



Statistische Berichte

Studierende an den Hochschulen in Bayern

Wintersemester 2016/17
Endgültige Ergebnisse



B III 1-2 j 2016
Hrsg. im Dezember 2017
Bestellnr. B3120C 201600



Zeichenerklärung

- 0 mehr als nichts, aber weniger als die Hälfte der kleinsten in der Tabelle nachgewiesenen Einheit
- nichts vorhanden oder keine Veränderung
- / keine Angaben, da Zahlen nicht sicher genug
- Zahlenwert unbekannt, geheimzuhalten oder nicht rechenbar
- ... Angabe fällt später an
- X Tabellenfach gesperrt, da Aussage nicht sinnvoll
- () Nachweis unter dem Vorbehalt, dass der Zahlenwert erhebliche Fehler aufweisen kann
- p vorläufiges Ergebnis
- r berichtigtes Ergebnis
- s geschätztes Ergebnis
- D Durchschnitt
- ≙ entspricht

Auf- und Abrunden

Im Allgemeinen ist ohne Rücksicht auf die Endsummen auf- bzw. abgerundet worden. Deshalb können sich bei der Summierung von Einzelangaben geringfügige Abweichungen zu den ausgewiesenen Endsummen ergeben. Bei der Aufgliederung der Gesamtheit in Prozent kann die Summe der Einzelwerte wegen Rundens vom Wert 100 % abweichen. Eine Abstimmung auf 100 % erfolgt im Allgemeinen nicht.

Publikationsservice

Das Bayerische Landesamt für Statistik veröffentlicht jährlich über 400 Publikationen. Das aktuelle Veröffentlichungsverzeichnis ist im Internet als Datei verfügbar, kann aber auch als Druckversion kostenlos zugesandt werden.

Kostenlos

ist der Download der meisten Veröffentlichungen, z.B. von Statistischen Berichten (PDF- oder Excel-Format).


Kostenpflichtig

sind alle Printversionen (auch von Statistischen Berichten), Datenträger und ausgewählte Dateien (z.B. von Verzeichnissen, von Beiträgen, vom Jahrbuch).

Newsletter Veröffentlichungen

Die Themenbereiche können individuell ausgewählt werden. Über Neuerscheinungen wird aktuell informiert.

Webshop

 Alle Veröffentlichungen sind im Internet verfügbar unter www.statistik.bayern.de/veroeffentlichungen

Impressum

Statistische Berichte

bieten in tabellarischer Form neuestes Zahlenmaterial der jeweiligen Erhebung. Dieses wird, soweit erforderlich, methodisch erläutert und kurz kommentiert.

Herausgeber, Druck und Vertrieb

Bayerisches Landesamt für Statistik
Nürnberger Straße 95
90762 Fürth

Papier

Gedruckt auf umweltfreundlichem Papier, chlorfrei gebleicht.

Vertrieb

E-Mail vertrieb@statistik.bayern.de
Telefon 089 2119-3205, 0911 98208-6270
Telefax 089 2119-3457

Auskunftsdienst

E-Mail info@statistik.bayern.de
Telefon 089 2119-3218
Telefax 089 2119-13580

© Bayerisches Landesamt für Statistik, Fürth 2017
Vervielfältigung und Verbreitung, auch auszugsweise, mit Quellenangabe gestattet.

Hinweis: Diese Druckschrift wird im Rahmen der Öffentlichkeitsarbeit der Bayerischen Staatsregierung herausgegeben. Sie darf weder von Parteien noch von Wahlwerbern oder Wahlhelfern im Zeitraum von fünf Monaten vor einer Wahl zum Zwecke der Wahlwerbung verwendet werden. Dies gilt für Landtags-, Bundestags-, Kommunal- und Europawahlen. Missbräuchlich ist während dieser Zeit insbesondere die Verteilung auf Wahlveranstaltungen, an Informationsständen der Parteien sowie das Einlegen, Aufdrucken und Aufkleben parteipolitischer Informationen oder Werbemittel. Untersagt ist gleichfalls die Weitergabe an Dritte zum Zwecke der Wahlwerbung. Auch ohne zeitlichen Bezug zu einer bevorstehenden Wahl darf die Druckschrift nicht in einer Weise verwendet werden, die als Parteinahme der Staatsregierung zugunsten einzelner politischer Gruppen verstanden werden könnte. Den Parteien ist es gestattet, die Druckschrift zur Unterrichtung ihrer eigenen Mitglieder zu verwenden.

Inhaltsverzeichnis

Vorbemerkungen, Definitionen, Abkürzungen	4
Abbildungen und Tabellen	
Abb. 1 Ausländische Studierende an bayerischen Hochschulen im Wintersemester 2016/17 nach den zehn häufigsten Nationen und Geschlecht	7
Abb. 2 Deutsche Studierende in Bayern im Wintersemester 2016/17, die ihre Hochschulzugangsberechtigung außerhalb Bayerns in Deutschland erworben haben	7
Abb. 3 Ausländische Studierende im 1. Hochschulsemester an Hochschulen in Bayern im Wintersemester 2016/17 nach Fächergruppen	8
Übersicht 1. Studierende insgesamt und Studienanfänger/-innen an den Hochschulen in Bayern	9
Übersicht 2. Studierende und Studienanfänger/-innen an den Hochschulen in Bayern nach Fächergruppen bzw. Lehramtsarten	11
Übersicht 3. Durchschnittsalter der deutschen Studierenden und Studienanfänger/-innen an den Hochschulen in Bayern in den Wintersemestern 2006/07, 2011/12 und 2016/17	13
Übersicht 4. Internationale Studierende an den Hochschulen in Bayern seit Wintersemester 2007/08 nach Hochschularten	14
1. Studierende und Studienanfänger/-innen in Bayern im Wintersemester 2016/17 nach regionaler Gliederung und Hochschulstandorten	15
2.1 Studierende und Studienanfänger/-innen in Bayern im Wintersemester 2016/17 nach Hochschularten, Fächergruppen und Art des Studiengangs	22
2.2 Studierende und Studienanfänger/-innen in Bayern im Wintersemester 2016/17 nach Hochschularten, Fächergruppen und angestrebter Abschlussprüfung	26
3.1. Deutsche und ausländische Studierende bzw. Studienanfänger/-innen in Bayern im Wintersemester 2016/17 nach Fächergruppen und Hochschulen	32
3.2. Deutsche und ausländische Studierende bzw. Studienanfänger/-innen in Bayern im Wintersemester 2016/17 nach Studienbereichen und Hochschularten	46
3.3. Deutsche und ausländische Studierende bzw. Studienanfänger/-innen in Bayern im Wintersemester 2016/17 nach Studienfächern	50
4. Deutsche Studierende, Studienanfänger/-innen in Bayern im Wintersemester 2016/17 nach dem Land des Erwerbs der Hochschulzugangsberechtigung, Hochschulart und Hochschulen	58
5. Studierende in Bayern im Wintersemester 2016/17 nach Hochschulen und Ort des Erwerbs der Hochschulzugangsberechtigung (Regierungsbezirke)	60
6. Studierende in Bayern im Wintersemester 2016/17 nach Ort des Erwerbs der Hochschulzugangsberechtigung (kreisfreie Städte und Landkreise) und Hochschularten	62
7. Deutsche Studierende im Wintersemester 2016/17 nach dem Land des Studienortes, dem Land des Erwerbs der Hochschulzugangsberechtigung sowie der Hochschulart	66
8. Deutsche Studienanfänger/-innen im Wintersemester 2016/17 nach dem Land des Studienortes, dem Land des Erwerbs der Hochschulzugangsberechtigung sowie der Hochschulart	76
9. Ausländische Studierende in Bayern im Wintersemester 2016/17 nach den am stärksten vertretenen Herkunftsländern und Fächergruppen	86
10. Studienkollegiaten im Wintersemester 2016/17 nach Geschlecht und Staatsangehörigkeit (Land)	87

Vorbemerkungen

Der vorliegende Bericht enthält die Ergebnisse der Studierendenerhebung im Wintersemester 2016/17, in einigen Tabellen und Übersichten auch die Erhebung im Sommersemester 2016 (z. T. zusammengefasst als Ergebnisse des Studienjahres 2016). Die Erhebung basiert auf der Rechtsgrundlage des seit dem Wintersemester 1992/93 geltenden Gesetzes über die Statistik für das Hochschulwesen (Hochschulstatistikgesetz – HStatG) vom 2. November 1990 (BGBl I S. 2414) in seiner jeweils geltenden Fassung.

Auskunftspflichtig sind die Leiter/-innen der Hochschulen.

Ausführliche Ergebnisse zu Studierenden in Lehramtsstudiengängen enthält der Statistische Bericht „Lehrerausbildung in Bayern - Teil 2: Fachwissenschaftliche Ausbildung im Wintersemester 2016/17“ (B3202C 201600). Der Bericht kann im Internet unter www.statistik.bayern.de/veroeffentlichungen als Datei kostenlos heruntergeladen werden.

In die Erhebung einbezogen sind grundsätzlich alle an einer der folgenden Hochschulen eingeschriebenen Studierenden:

Wissenschaftliche Hochschulen : Universitäten, Philosophisch-Theologische Hochschulen und Kunsthochschulen.

Universitäten

staatlich: Augsburg, Bamberg, Bayreuth, Erlangen-Nürnberg, München, Passau, Regensburg und Würzburg sowie die Technische Universität München

kirchlich: Katholische Universität Eichstätt-Ingolstadt

Körperschaft des öffentlichen Rechts: Universität der Bundeswehr München, Hochschule für Politik München.

Philosophisch-Theologische Hochschulen

kirchlich: Phil.-Theol. Hochschule der Salesianer Don Boscos Benediktbeuern, Hochschule für Philosophie München, Augustana-Hochschule Neuendettelsau.

Kunsthochschulen

Akademie der Bildenden Künste München, Akademie der Bildenden Künste Nürnberg, Hochschule für Musik und Theater München, Hochschule für Musik Nürnberg, Hochschule für Musik Würzburg, Hochschule für evang. Kirchenmusik Bayreuth, Hochschule für kath. Kirchenmusik und Musikpädagogik Regensburg, Hochschule für Fernsehen und Film München.

Fachhochschulen

staatlich: Amberg-Weiden, Ansbach, Aschaffenburg, Augsburg, Coburg, Deggendorf, Hof, Ingolstadt, Kempten, Landshut, München, Neu-Ulm, Nürnberg, Regensburg, Rosenheim, Weihenstephan-Triesdorf, Würzburg-Schweinfurt

privat: Munich Business School München, Hochschule für angewandtes Management Erding, Hochschule Macromedia für angewandte Wissenschaften München, Hochschule für angewandte Sprachen SDI München, Hochschule Fresenius Idstein, Standort München, Hochschule für Gesundheit und Sport, Technik und Kunst Berlin, Standort Ismaning, Wilhelm-Löhe-HaW Fürth, AMD Akademie Mode & Design Idstein, Standort München, HDBW Hochschule der Bayerischen Wirtschaft für angewandte Wissenschaften München

kirchlich: Katholische Stiftungsfachhochschule München, Evangelische Hochschule Nürnberg

Verwaltungsfachhochschulen

Hochschule für den öffentlichen Dienst in Bayern (mit Abteilungen in Fürstenfeldbruck, Herrsching, Hof, München, Starnberg, Wasserburg a.Inn).

Die Studierenden der Hochschule des Bundes für öffentliche Verwaltung, die teilweise in Bayern ausgebildet werden (Fachbereich Öffentliche Sicherheit, Fachbereich Sozialversicherung), sind in der amtlichen Hochschulstatistik Bayerns nicht enthalten; sie werden von denjenigen Statistischen Landesämtern erfasst, in deren Bereich der Sitz des Fachbereichs liegt, an dem das Hauptstudium absolviert wird.

Definitionen

Studierende sind in einem Fachstudium immatrikulierte/ingeschriebene Personen, ohne Beurlaubte. Studienkollegiaten und Gaststudierende werden nicht erfasst. Studierende, die an mehreren Hochschulen eingeschrieben sind, z. B. aufgrund von Kooperations- oder Lehramtsstudiengängen, werden einmal als Haupthörer und an den Hochschulen der weiteren Einschreibungen als Nebenhörer erfasst. Dadurch kommt es zu Mehrfacherfassungen von Studierenden. Der Anteil der Nebenhörer an den Studierenden (Haupt- und Nebenhörer) ist so geringfügig, dass die Ergebnisse der Studierendenstatistik hierdurch nur unwesentlich beeinträchtigt werden.

Hochschulsemester: Gesamtzahl der Semester, die eine Studierende bzw. ein Studierender an Hochschulen im Bundesgebiet eingeschrieben war (einschließlich Urlaubssemester).

Studierende im 1. Hochschulsemester (Studienanfänger/-innen) sind im Berichtsemester erstmalig an einer Hochschule in Deutschland eingeschrieben.

Studierende im 1. Fachsemester (Fachstudienanfänger/-innen) sind die Studierenden im 1. Hochschulsemester (mit Ausnahme derer, denen Fachstudienzeiten z. B. im Ausland oder an einer Berufsakademie angerechnet wurden) sowie diejenigen Studierenden, die vorher in einem anderen als dem im Berichtsemester angegebenen Studiengang eingeschrieben waren, wobei ihnen von diesem anderen Studiengang kein(e) Fachsemester angerechnet wurde(n) (z. B. Fachwechsler oder Anfänger eines weiterführenden Studiums in einem anderen Fach als dem des vorangehenden Studiums).

Nach der Definition der Hochschulstatistik ist ein **Studienfach** die in Prüfungsordnungen festgelegte, ggf. sinngemäß vereinheitlichte Bezeichnung für eine wissenschaftliche oder künstlerische Disziplin, in der ein wissenschaftlicher bzw. künstlerischer Abschluss möglich ist.

Für Zwecke der bundeseinheitlichen Studierendenstatistik wird eine Fächersystematik benutzt, in der sehr spezielle hochschulinterne Studienfächer einer entsprechenden Schlüsselposition zugeordnet werden. Mehrere verwandte Fächer sind zu Studienbereichen und diese zu acht großen Fächergruppen zusammengefasst.

Zum Wintersemester 2015/16 gab es eine Änderung in der Fächersystematik (siehe unten stehende Übersicht), die bei der Auswertung von Zeitreihen zu Fächergruppen und Studienbereichen berücksichtigt werden muss.

Als **Studiengang** wird eine abgeschlossene, in Studien- und Prüfungsordnungen vorgesehene berufsqualifizierende oder berufsbezogene Hochschulausbildung bezeichnet. Für die Bundesstatistik werden für Studierende ggf. bis zu zwei Studiengänge mit jeweils bis zu drei Studienfächern übermittelt. Der Studiengang ist eine Kombination aus den angestrebten Abschlussprüfungen und dem Studienfach, wobei die fachliche Zuordnung grundsätzlich nach dem ersten Studienfach im ersten Studiengang erfolgt.

Studienjahr: Sommersemester und folgendes Wintersemester.

Studienkollegs sind Bildungseinrichtungen, in denen Studienbewerber mit einer ausländischen Hochschulzugangsberechtigung (HZB), welche nicht dem deutschen Abitur gleichwertig anerkannt ist, auf ein wissenschaftliches Studium an einer deutschen Hochschule vorbereitet werden. Sie erwerben erst mit dem Abschluss am Studienkolleg eine deutsche HZB und können danach das Fachstudium beginnen. Sie werden mit besonderem Hörerstatus erfasst und zählen somit nicht als Haupt- oder Nebenhörer.

Als **Bildungsinländer/-innen** werden die ausländischen Studierenden nachgewiesen, die ihre HZB in Deutschland, aber nicht an einem Studienkolleg, erworben haben.

Als **Bildungsausländer/-innen** werden die ausländischen Studierenden nachgewiesen, die ihre HZB im Ausland bzw. an einem Studienkolleg erworben haben.

In den Berichtstabellen leiten die Wörter „**davon**“ eine Aufgliederung und „**darunter**“ eine Ausgliederung ein. Die Aufgliederung bedeutet, dass alle Merkmalsausprägungen aufgefächert werden und die Summen über alle Einzelwerte die Gesamtsumme ergeben. Bei einer Ausgliederung werden lediglich bestimmte Sachverhalte herausgegriffen, und die Summe der Einzelwerte entspricht nicht der Gesamtsumme. Ausgliederungen (auch „darunter“-Positionen genannt) werden im vorliegenden Bericht teilweise auch zur Geheimhaltung nach §16 I Bundesstatistikgesetz genutzt, um nur solche Tabellenzeilen auszuweisen, die ausreichend hohe Fallzahlen enthalten.

Abkürzungen

dar.	darunter
Evang.	Evangelische
FB	Fachbereich
FH	Fachhochschule
HföD	Hochschule für den öffentlichen Dienst in Bayern
FS	Fachsemester
HaW	Hochschule für angewandte Wissenschaften
HS	Hochschulsemester
HZB	Hochschulzugangsberechtigung
i	insgesamt
inkl.	inklusive
Kath.	Katholische
Kreisschl.	Kreisschlüssel
LA	Lehramt
m	männlich
OTH	Ostbayerische Technische Hochschule
Priv.	Private
TH	Technische Hochschule
w	weiblich

Änderung der Fächersystematik ab WS 2015/16:

bis einschließlich SS 2015		ab WS 2015/16	
Textänderungen			
Bezeichnung	Schlüssel	Bezeichnung	Schlüssel
Fächergruppe Sprach- und Kulturwissenschaften	01	Fächergruppe Geisteswissenschaften	01
Studienbereich Sprach- und Kulturwissenschaften allgemein	01	Studienbereich Geisteswissenschaften allgemein	01
Studienfach Deutsch für Ausländer	271	Studienfach Deutsch als Fremdsprache oder als Zweitsprache	271
Studienfach Berufspädagogik	270	Studienfach Berufs- und Wirtschaftspädagogik	270
Studienfach Frühpädagogik	365	Studienfach Pädagogik der frühen Kindheit	365
Studienbereich Elektrotechnik	64	Studienbereich Elektrotechnik und Informationstechnik	64
Studienfach Nachrichten-/Informationstechnik	222	Studienfach Kommunikations- und Informationstechnik	222
Neue Studienbereiche bzw. Studienfächer			
		Studienbereich Islamische Studien	18
		Studienfach Islamische Studien	292
		Studienbereich Materialwissenschaft und Werkstofftechnik	72
		Studienfach Materialwissenschaften	294
Neue Zuordnung bisheriger Fächergruppen, Studienbereichen bzw. Studienfächer			
Studienbereich Psychologie in der Fächergruppe Sprach- und Kulturwissenschaften	15	Studienbereich Psychologie in der Fächergruppe Rechts-, Wirtschafts- und Sozialwissenschaften	32
Studienbereich Erziehungswissenschaften in der Fächergruppe Sprach- und Kulturwissenschaften	16	Studienbereich Erziehungswissenschaften in der Fächergruppe Rechts-, Wirtschafts- und Sozialwissenschaften	33
Blinden-/Sehbehindertenpädagogik im Studienbereich Sonderpädagogik	027	zusammengefasst in Studienfach Sonderpädagogik im Studienbereich Erziehungswissenschaften	190
Erziehungsschwierigenpädagogik im Studienbereich Sonderpädagogik	051		
Gehörlosen-/Schwerhörigenpädagogik im Studienbereich Sonderpädagogik	062		
Geistigbehindertenpädagogik/Praktisch-Bildbaren-Pädagogik im Studienbereich Sonderpädagogik	063		
Körperbehindertenpädagogik im Studienbereich Sonderpädagogik	087		
Lernbehindertenpädagogik im Studienbereich Sonderpädagogik	099		
Sonderpädagogik im Studienbereich Sonderpädagogik	190		
Sprachheilpädagogik/Logopädie im Studienbereich Sonderpädagogik	151		
Verhaltensgestörtenpädagogik im Studienbereich Sonderpädagogik	170		
Studienbereich Informatik in der Fächergruppe Mathematik, Naturwissenschaften	38	Studienbereich Informatik in der Fächergruppe Ingenieurwissenschaften	71
Fächergruppe Veterinärmedizin	06	Fächergruppe Agrar-, Forst- und Ernährungswissenschaften, Veterinärmedizin	07
Fächergruppe Agrar-, Forst- und Ernährungswissenschaften	07		
Studienfach Werkstoffwissenschaften im Studienbereich Maschinenbau/Verfahrenstechnik	177	Studienfach Werkstofftechnik im Studienbereich Materialwissenschaft und Werkstofftechnik	177

Abb. 1

Ausländische Studierende an bayerischen Hochschulen im Wintersemester 2016/17 nach den zehn häufigsten Nationen und Geschlecht

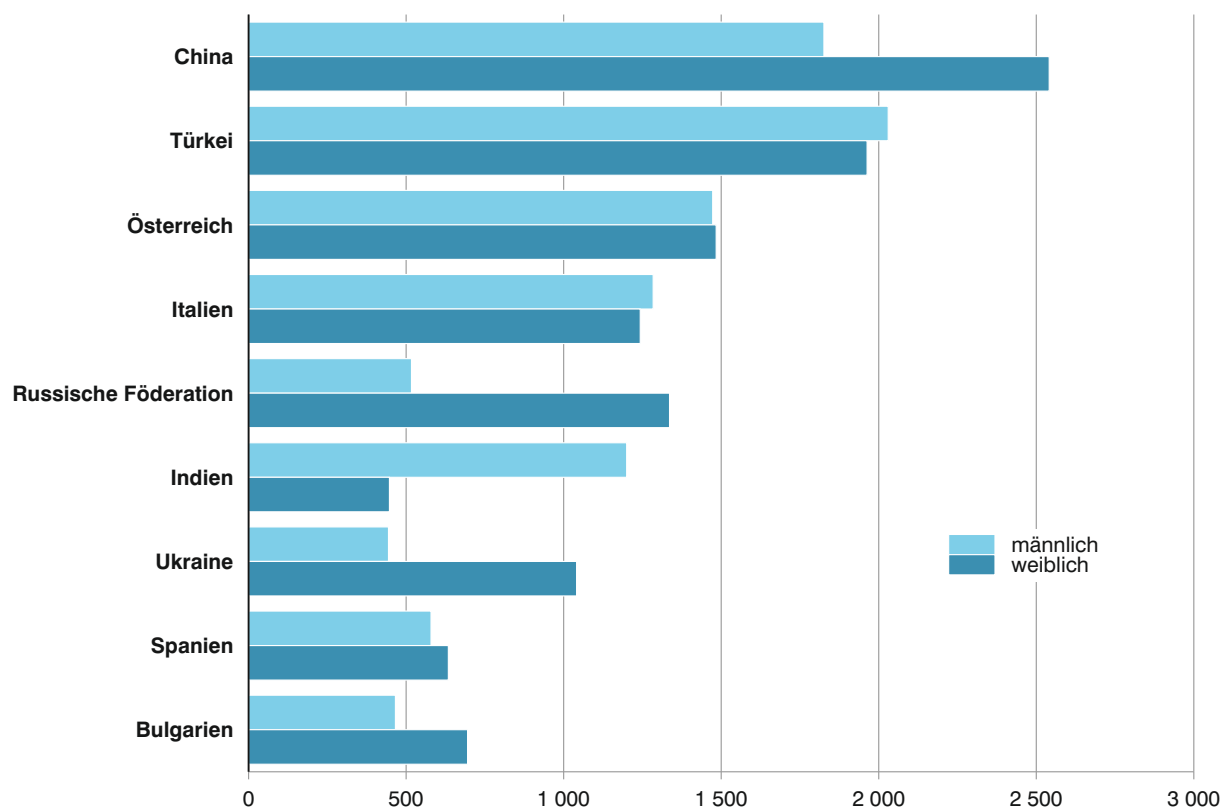


Abb. 2

Deutsche Studierende in Bayern im Wintersemester 2016/17, die ihre Hochschulzugangsberechtigung außerhalb Bayerns in Deutschland erworben haben

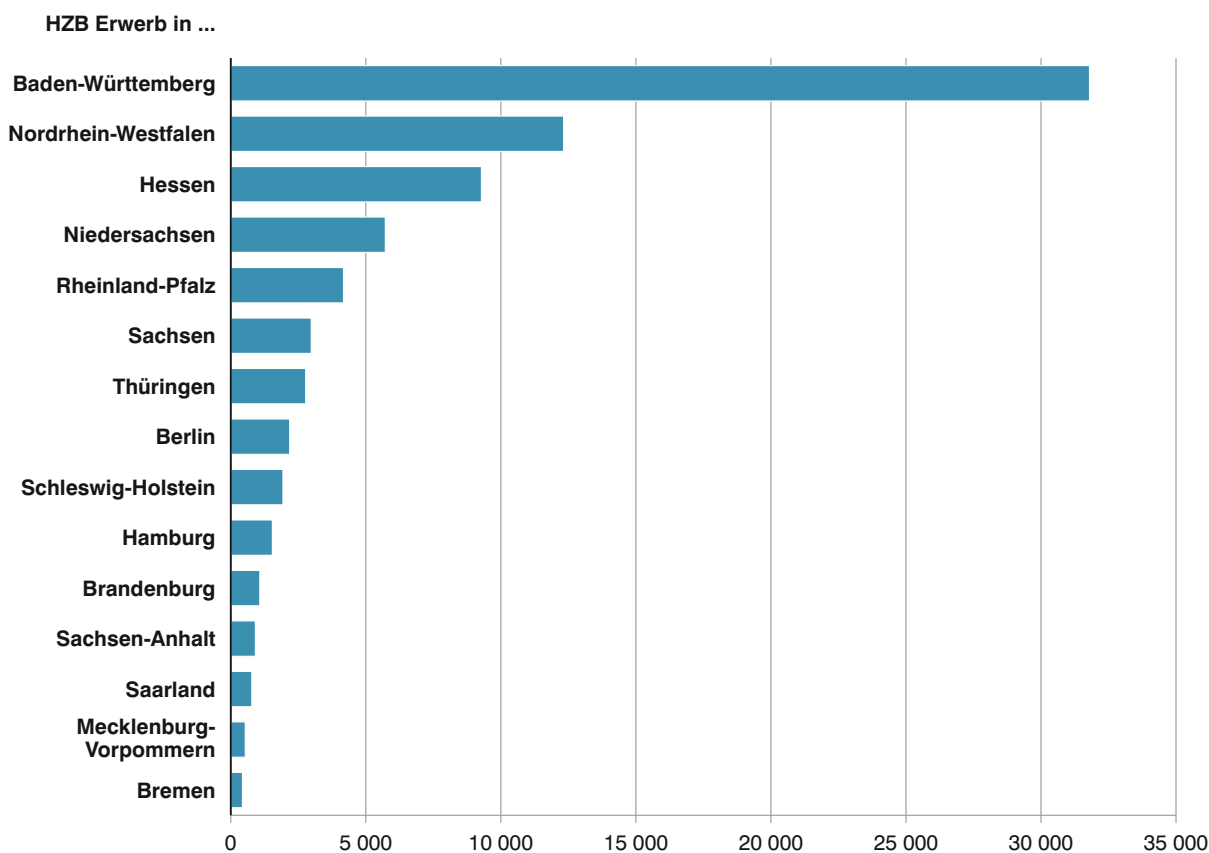
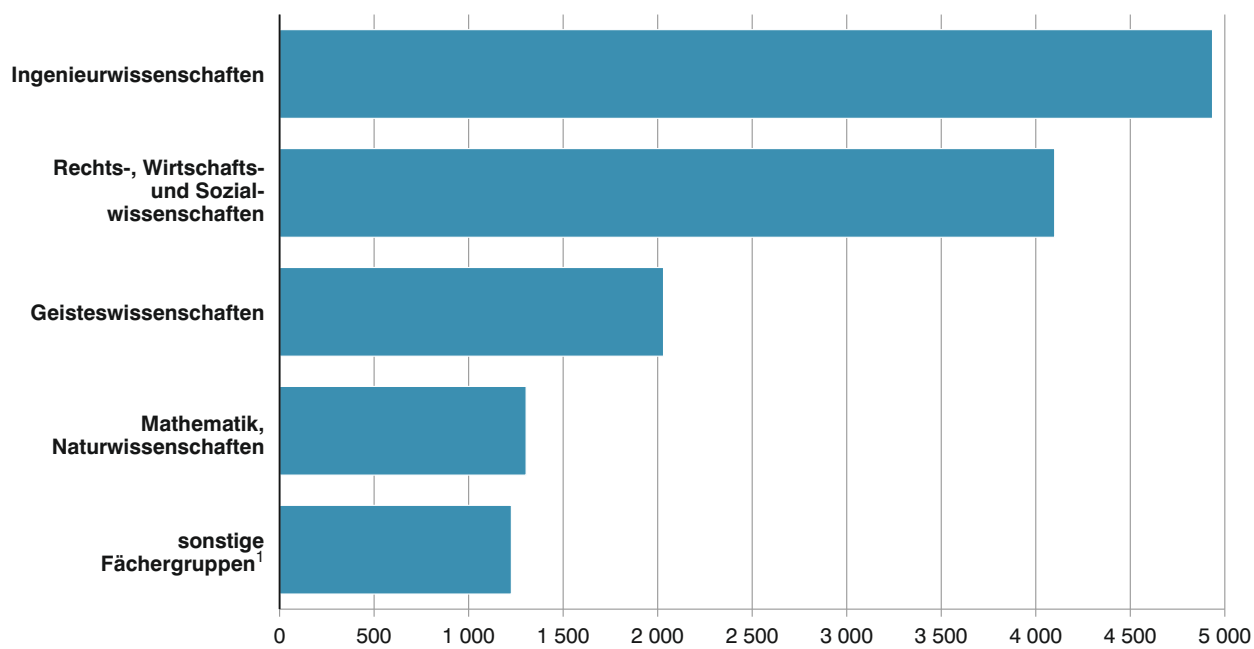


Abb. 3

Ausländische Studierende im 1. Hochschulsemester an Hochschulen in Bayern im Wintersemester 2016/17 nach Fächergruppen



¹ Beinhaltet die Fächergruppen Humanmedizin/Gesundheitswissenschaften, Kunst, Kunstwissenschaft, Agrar-, Forst- und Ernährungswissenschaften, Veterinärmedizin und Sport.

Übersicht 1. Studierende insgesamt und Studienanfänger/-innen an den Hochschulen in Bayern

Hochschulart ----- Hochschule ----- Art des Studiengangs	Studierende								
	insgesamt			im 1. Hochschulsesemester			im 1. Fachsemester		
	Wintersemester		Veränderung in %	Studienjahr ¹⁾		Veränderung in %	Studienjahr ¹⁾		Veränderung in %
	2015/16	2016/17		2015	2016		2015	2016	
Insgesamt									
Hochschulen	376 488	378 320	0,5	74 223	73 437	- 1,1	132 346	132 225	- 0,1
darunter staatliche Fachhochschulen	112 608	113 240	0,6	24 802	24 614	- 0,8	37 083	37 806	1,9
davon									
wissenschaftliche und künstlerische									
Studiengänge	245 208	245 775	0,2	44 778	44 402	- 0,8	88 769	87 873	- 1,0
darunter für ein Lehramt ²⁾	37 499	35 903	- 4,3	4 255	4 514	6,1	8 913	9 189	3,1
Fachhochschulstudiengänge ³⁾	131 280	132 545	1,0	29 445	29 035	- 1,4	43 577	44 352	1,8
Universitäten									
Universitäten zusammen	242 615	243 419	0,3	44 674	44 278	- 0,9	88 166	87 317	- 1,0
Universität Augsburg	19 858	20 013	0,8	3 606	3 493	- 3,1	6 946	6 943	0,0
Universität Bamberg	12 611	12 530	- 0,6	2 033	1 961	- 3,5	5 396	5 148	- 4,6
Universität Bayreuth	12 926	12 787	- 1,1	2 239	2 186	- 2,4	4 365	4 190	- 4,0
Katholische Universität Eichstätt-Ingolstadt	5 330	5 223	- 2,0	1 017	978	- 3,8	1 833	1 788	- 2,5
Universität Erlangen-Nürnberg	38 912	38 678	- 0,6	6 775	6 502	- 4,0	14 198	13 817	- 2,7
Universität München	50 481	50 995	1,0	8 523	8 890	4,3	17 589	18 114	3,0
Technische Universität München	38 615	39 587	2,5	7 659	7 853	2,5	15 466	15 213	- 1,6
Universität der Bundeswehr München	2 938	3 025	3,0	824	823	- 0,1	1 082	1 075	- 0,6
Hochschule für Politik München	278	266	- 4,3	–	36	x	–	80	x
Universität Passau	11 833	11 771	- 0,5	2 443	2 419	- 1,0	4 103	4 026	- 1,9
Universität Regensburg	20 818	20 409	- 2,0	3 972	3 807	- 4,2	6 858	6 604	- 3,7
Universität Würzburg	28 015	28 135	0,4	5 583	5 330	- 4,5	10 330	10 319	- 0,1
Philosophisch-Theologische Hochschulen									
Phil.-Theol. Hochschulen zusammen	518	473	- 8,7	71	77	8,5	267	254	- 4,9
Hochschule für Philosophie München	373	342	- 8,3	48	49	2,1	242	224	- 7,4
Augustana-Hochschule Neuendettelsau	145	131	- 9,7	23	28	21,7	25	30	20,0
Kunsthochschulen									
Kunsthochschulen zusammen	3 680	3 545	- 3,7	508	486	- 4,3	991	939	- 5,2
Akademie der Bildenden Künste München	757	745	- 1,6	76	89	17,1	175	152	- 13,1
Akademie der Bildenden Künste Nürnberg	337	319	- 5,3	48	34	- 29,2	78	48	- 38,5
Hochschule für Musik und Theater München	1 128	1 106	- 2,0	205	182	- 11,2	377	308	- 18,3
Hochschule für Musik Nürnberg	355	349	- 1,7	51	73	43,1	125	137	9,6
Hochschule für Musik Würzburg	559	529	- 5,4	87	67	- 23,0	153	142	- 7,2
Hochschule für evang. Kirchenmusik Bayreuth	28	30	7,1	8	4	- 50,0	13	11	- 15,4
Hochschule für kath. Kirchenmusik und Musik- pädagogik Regensburg	98	89	- 9,2	11	13	18,2	19	31	63,2
Hochschule für Fernsehen und Film München	418	378	- 9,6	22	24	9,1	51	110	115,7
Fachhochschulen									
Fachhochschulen zusammen	125 236	126 005	0,6	27 597	27 114	- 1,7	40 972	41 506	1,3
OTH Amberg-Weiden	3 429	3 273	- 4,5	706	598	- 15,3	1 135	1 033	- 9,0
HaW Ansbach	2 913	2 900	- 0,4	640	654	2,2	859	927	7,9
HaW Aschaffenburg	3 333	3 374	1,2	806	764	- 5,2	1 078	1 026	- 4,8
HaW Augsburg	5 895	6 038	2,4	1 238	1 261	1,9	1 789	1 840	2,9
HaW Coburg	5 162	5 279	2,3	1 184	1 164	- 1,7	1 678	1 721	2,6
TH Deggendorf	5 824	6 007	3,1	1 903	1 738	- 8,7	2 621	2 459	- 6,2
HaW Hof	3 546	3 464	- 2,3	823	752	- 8,6	1 341	1 177	- 12,2
TH Ingolstadt	5 201	5 274	1,4	1 276	1 287	0,9	1 912	1 950	2,0

Noch: **Übersicht 1. Studierende insgesamt und Studienanfänger/-innen an den Hochschulen in Bayern**

Hochschulart ----- Hochschule ----- Art des Studiengangs	Studierende								
	insgesamt			im 1. Hochschulsesemester			im 1. Fachsemester		
	Wintersemester		Veränderung in %	Studienjahr ¹⁾		Veränderung in %	Studienjahr ¹⁾		Veränderung in %
	2015/16	2016/17		2015	2016		2015	2016	
Noch: Fachhochschulen									
HaW Kempten	5 876	6 045	2,9	1 211	1 320	9,0	1 805	2 046	13,4
HaW Landshut	5 391	5 117	- 5,1	1 020	904	- 11,4	1 549	1 449	- 6,5
HaW München	17 452	17 841	2,2	3 172	3 657	15,3	5 370	6 204	15,5
HaW Neu-Ulm	3 710	3 815	2,8	849	845	- 0,5	1 255	1 269	1,1
TH Nürnberg	12 774	12 699	- 0,6	2 645	2 490	- 5,9	4 103	3 973	- 3,2
OTH Regensburg	10 495	10 809	3,0	2 285	2 361	3,3	3 713	3 938	6,1
HaW Rosenheim	5 936	5 919	- 0,3	1 357	1 310	- 3,5	1 900	1 822	- 4,1
HaW Weihenstephan-Triesdorf	6 407	6 424	0,3	1 541	1 390	- 9,8	2 123	1 942	- 8,5
HaW Würzburg-Schweinfurt	9 264	8 962	- 3,3	2 146	2 119	- 1,3	2 852	3 030	6,2
Kath. Stiftungsfachhochschule München	2 339	2 409	3,0	510	546	7,1	653	679	4,0
Evang. Hochschule Nürnberg	1 483	1 526	2,9	301	312	3,7	453	399	- 11,9
Hochschule für angewandtes Management									
Erding (Priv. FH)	2 906	2 769	- 4,7	444	413	- 7,0	717	746	4,0
Munich Business School München (Priv. FH)	617	637	3,2	191	90	- 52,9	187	171	- 8,6
Hochschule Fresenius Idstein,									
Standort München (Priv. FH)	1 657	1 701	2,7	422	329	- 22,0	623	493	- 20,9
Hochschule Macromedia für angewandte Wissen-									
schaften München (Priv. FH)	2 364	2 465	4,3	627	577	- 8,0	807	917	13,6
darunter Standort München	587	600	2,2	137	160	16,8	192	248	29,2
Hochschule für angewandte Sprachen									
SDI München (Priv. FH)	376	368	- 2,1	88	97	10,2	120	108	- 10,0
Hochschule für Gesundheit und Sport, Technik und									
Kunst Berlin, Standort Ismaning (Priv. FH)	275	258	- 6,2	38	48	26,3	102	63	- 38,2
Wilhelm-Löhe-HaW Fürth (Priv. FH)	103	112	8,7	23	18	- 21,7	29	24	- 17,2
AMD Akademie Mode und Design Idstein,									
Standort München (Priv. FH)	367	319	- 13,1	95	31	- 67,4	124	44	- 64,5
HDBW Hochschule der Bayerischen Wirtschaft für an-									
gewandte Wissenschaften München (Priv. FH)	141	201	42,6	56	39	- 30,4	74	56	- 24,3
Verwaltungsfachhochschulen									
Hochschule für den öffentlichen Dienst in									
Bayern zusammen ⁴⁾	4 439	4 878	9,9	1 373	1 482	7,9	1 950	2 209	13,3

¹⁾ Sommersemester des angegebenen Jahres und folgendes Wintersemester. - ²⁾ Einschließlich Master Wirtschaftspädagogik (früher Diplomhandelslehrer). Der Bachelor Wirtschaftspädagogik wird nicht ausgewiesen, da daraus keine Aussage über das Lehrerpotential getroffen werden kann. Hierfür ist der Master Wirtschaftspädagogik besser geeignet. - ³⁾ Inklusive sonstigen Abschlüssen an Fachhochschulen. - ⁴⁾ Umbenennung der Fachhochschule für öffentliche Verwaltung und Rechtspflege in Bayern ab WS 2016/17.

**Übersicht 2. Studierende und Studienanfänger/-innen an den Hochschulen in Bayern
nach Fächergruppen bzw. Lehramtsarten**

Art des Studiengangs Fächergruppe bzw. angestrebte Lehramtsprüfung	Studierende				
	insgesamt			im 1. HS	im 1. FS
	Wintersemester		Veränderung in %		
	2015/16	2016/17		Studienjahr ¹⁾ 2016	
Wissenschaftliche Hochschulen					
Wissenschaftliche und künstlerische Studiengänge (ohne Lehramt)	207 709	209 872	1,0	39 888	78 684
darunter Geisteswissenschaften.....	28 144	28 819	2,4	6 776	14 469
Sport	1 463	1 337	-8,6	233	361
Rechts-, Wirtschafts- und Sozialwissenschaften	72 454	72 949	0,7	13 532	25 171
Mathematik, Naturwissenschaften	32 357	32 401	0,1	6 390	13 130
Humanmedizin/Gesundheitswissenschaften	19 085	18 752	-1,7	2 230	4 074
Agrar-, Forst- und Ernährungswissenschaften, Veterinärmedizin	5 504	5 610	1,9	897	1 785
Ingenieurwissenschaften	41 874	43 423	3,7	8 710	17 375
Kunst, Kunstwissenschaft	6 827	6 581	-3,6	1 120	2 317
Lehramtsstudiengänge	37 499	35 903	-4,3	4 514	9 189
davon Lehramt an Grundschulen	7 988	8 249	3,3	1 348	2 206
Lehramt an Mittelschulen ²⁾	4 074	4 296	5,4	655	1 533
Lehramt an Realschulen	4 469	3 915	-12,4	437	1 002
Lehramt an Gymnasien	15 927	14 280	-10,3	1 412	2 956
Lehramt an Sonderschulen	2 408	2 364	-1,8	305	466
Lehramt an beruflichen Schulen ³⁾	606	589	-2,8	–	231
Lehramt Bachelor ⁴⁾	933	1 080	15,8	240	351
Lehramt Master ⁴⁾	610	594	-2,6	15	218
lehramtsbezogene Studiengänge ⁴⁾	484	536	10,7	102	226
Fachhochschulstudiengänge	1 605	1 662	3,6	439	637
davon Geisteswissenschaften	114	101	-11,4	22	27
Rechts-, Wirtschafts- und Sozialwissenschaften	836	839	0,4	187	308
Humanmedizin/Gesundheitswissenschaften	67	82	22,4	14	17
Agrar-, Forst- und Ernährungswissenschaften, Veterinärmedizin	2	2	0,0	–	–
Ingenieurwissenschaften	586	638	8,9	216	285
Zusammen	246 813	247 437	0,3	44 841	88 510
Fachhochschulen					
Geisteswissenschaften	935	937	0,2	216	278
Sport.....	180	205	13,9	49	59
Rechts-, Wirtschafts- u. Sozialwissenschaften	46 812	47 318	1,1	10 071	14 818
davon allgemein	2 165	2 170	0,2	430	724
Erziehungswissenschaften	492	595	20,9	172	202
Psychologie	1 757	1 565	-10,9	209	409
Sozialwesen	9 556	9 776	2,3	2 072	2 767
Rechtswissenschaften	565	556	-1,6	100	157
Regionalwissenschaften.....	45	43	-4,4	1	20
Wirtschaftswissenschaften	30 265	30 535	0,9	6 650	9 805
Wirtschaftsingenieurwesen (mit wirtschafts- wissenschaftlichem Schwerpunkt)	1 967	2 078	5,6	437	734
Mathematik, Naturwissenschaften	2 315	2 307	-0,3	516	943
Humanmedizin/Gesundheitswissenschaften	4 965	5 069	2,1	1 163	1 512
Agrar-, Forst- und Ernährungswissenschaften, Veterinärmedizin ..	4 343	4 377	0,8	959	1 222
Ingenieurwissenschaften	62 811	62 968	0,2	13 619	21 960
darunter Wirtschaftsingenieurwesen (mit ingenieur- wissenschaftlichem Schwerpunkt)	7 903	7 783	-1,5	1 582	2 532
Kunst, Kunstwissenschaft	2 875	2 824	-1,8	521	714
Zusammen	125 236	126 005	0,6	27 114	41 506

Noch: **Übersicht 2. Studierende und Studienanfänger/-innen an den Hochschulen in Bayern nach Fächergruppen bzw. Lehramtsarten**

Art des Studiengangs Fächergruppe bzw. angestrebte Lehramtsprüfung	Studierende				
	insgesamt			im 1. HS	im 1. FS
	Wintersemester		Veränderung in %		
	2015/16	2016/17		Studienjahr ¹⁾ 2016	
Verwaltungsfachhochschulen					
Verwaltungswesen einschließlich Verwaltungs- informatik	4 439	4 878	9,9	1 482	2 209
Zusammen	4 439	4 878	9,9	1 482	2 209
Hochschulen insgesamt					
Insgesamt	376 488	378 320	0,5	73 437	132 225

¹⁾ Sommersemester des angegebenen Jahres und folgendes Wintersemester. - ²⁾ Durch die Änderung der Lehramtsprüfungsordnung zum 01.10.2013 wurde das LA Hauptschulen in LA Mittelschulen umbenannt. - ³⁾ Einschließlich Master Wirtschaftspädagogik (früher Diplomhandelslehrer). - ⁴⁾ Derzeit werden diese Lehramtsstudiengänge umgestellt. Das Lehramtsstudium wird künftig in Modulen organisiert, denen Leistungspunkte zugeordnet sind. Die Universitäten können hierzu auch lehramtsgeeignete Bachelor- bzw. Master-Studiengänge anbieten, innerhalb derer Zulassungsvoraussetzungen zur Ersten Staatsprüfung erworben werden können. Alleinige Zugangsvoraussetzung zum Vorbereitungsdienst für ein Lehramt an öffentlichen Schulen bleibt aber weiterhin das Bestehen der Ersten Staatsprüfung für dieses Lehramt.

**Übersicht 3. Durchschnittsalter der deutschen Studierenden und Studienanfänger/-innen an den
Hochschulen in Bayern in den Wintersemestern 2006/07, 2011/12 und 2016/17**

Hochschulart	Geschlecht	Durchschnittsalter im Wintersemester		
		2006/07	2011/12	2016/17
Deutsche Studierende				
Universitäten	m	24,4	23,6	24,1
	w	23,8	23,2	23,6
	i	24,1	23,4	23,9
Theologische Hochschulen	m	28,3	29,1	29,5
	w	28,2	27,4	31,4
	i	28,3	28,4	30,3
Kunsthochschulen	m	25,9	24,9	25,5
	w	25,3	24,9	25,5
	i	25,6	24,9	25,5
Fachhochschulen (ohne FHVR)	m	24,4	23,9	24,0
	w	24,0	23,4	23,6
	i	24,3	23,7	23,9
Verwaltungsfachhochschulen	m	29,0	27,7	27,1
	w	24,1	23,9	23,3
	i	27,0	26,0	25,1
Hochschulen insgesamt	m	24,5	23,8	24,1
	w	23,8	23,3	23,6
	i	24,2	23,6	23,9
Deutsche Studienanfänger/-innen				
Universitäten	m	20,9	20,0	19,9
	w	20,4	19,9	19,8
	i	20,6	20,0	19,8
Theologische Hochschulen	m	21,2	21,9	20,4
	w	20,6	19,8	24,5
	i	21,0	21,1	22,5
Kunsthochschulen	m	21,8	21,1	21,7
	w	21,1	20,8	21,3
	i	21,4	20,9	21,5
Fachhochschulen (ohne FHVR)	m	21,8	21,3	21,2
	w	21,6	21,1	21,1
	i	21,7	21,2	21,1
Verwaltungsfachhochschulen	m	27,6	25,6	24,9
	w	22,2	21,7	20,8
	i	25,3	23,8	22,6
Hochschulen insgesamt	m	21,4	20,7	20,6
	w	20,7	20,3	20,3
	i	21,1	20,5	20,4

**Übersicht 4. Internationale Studierende an den Hochschulen in Bayern
seit Wintersemester 2007/08 nach Hochschularten**

Wintersemester	Hochschulart	Ausländische Studierende			Deutsche Studierende mit HZB-Erwerb im Ausland
		insgesamt	davon		
			Bildungs- ausländer	Bildungs- inländer	
2007/08	Universitäten	19 901	16 598	3 303	1 675
	Theologische Hochschulen	100	85	15	8
	Kunsthochschulen	871	545	326	29
	Fachhochschulen inkl. FHVR	6 371	3 743	2 628	387
	Insgesamt	27 243	20 971	6 272	2 099
2008/09	Universitäten	19 162	15 747	3 415	1 708
	Theologische Hochschulen	82	71	11	9
	Kunsthochschulen	914	545	369	27
	Fachhochschulen inkl. FHVR	6 770	3 935	2 835	425
	Insgesamt	26 928	20 298	6 630	2 169
2009/10	Universitäten	19 295	15 524 r	3 771 r	1 947
	Theologische Hochschulen	98	86	12	8
	Kunsthochschulen	876	552	324	17
	Fachhochschulen inkl. FHVR	7 262	4 201	3 061	506
	Insgesamt	27 531	20 363 r	7 168 r	2 478
2010/11	Universitäten	19 994	16 047	3 947	2 175
	Theologische Hochschulen	85	77	8	6
	Kunsthochschulen	839	557	282	20
	Fachhochschulen inkl. FHVR	7 690	4 397	3 293	573
	Insgesamt	28 608	21 078	7 530	2 774
2011/12	Universitäten	21 142	16 614	4 528	2 306
	Theologische Hochschulen	64	62	2	16
	Kunsthochschulen	882	603	279	29
	Fachhochschulen inkl. FHVR	8 378	4 692	3 686	603
	Insgesamt	30 466	21 971	8 495	2 954
2012/13	Universitäten	22 555	17 793	4 762	2 510
	Theologische Hochschulen	65	59	6	5
	Kunsthochschulen	884	583	301	34
	Fachhochschulen inkl. FHVR	9 041	5 003	4 038	613
	Insgesamt	32 545	23 438	9 107	3 162
2013/14	Universitäten	25 764	20 513	5 251	2 782
	Theologische Hochschulen	65	56	9	11
	Kunsthochschulen	982	687	295	35
	Fachhochschulen inkl. FHVR	10 027	5 659	4 368	680
	Insgesamt	36 838	26 915	9 923	3 508
2014/15	Universitäten	27 799	22 315	5 484	2 981
	Theologische Hochschulen	58	53	5	7
	Kunsthochschulen	990	706	284	48
	Fachhochschulen inkl. FHVR	10 840	6 507	4 333	729
	Insgesamt	39 687	29 581	10 106	3 765
2015/16	Universitäten	30 224	24 529	5 695	3 261
	Theologische Hochschulen	49	44	5	13
	Kunsthochschulen	1 014	731	283	50
	Fachhochschulen inkl. FHVR	11 698	7 234	4 464	824
	Insgesamt	42 985	32 538	10 447	4 148
2016/17	Universitäten	32 067	25 982	6 085	3 397
	Theologische Hochschulen	47	43	4	13
	Kunsthochschulen	998	728	270	44
	Fachhochschulen inkl. FHVR	12 431	7 800	4 631	869
	Insgesamt	45 543	34 553	10 990	4 323

**Tabelle 1. Studierende und Studienanfänger/-innen in Bayern im Wintersemester 2016/17
nach regionaler Gliederung und Hochschulstandorten**

Kreis- schl.- Nr.	Regionale Gliederung Hochschulstandort	Ge- schlecht	Studierende			Deutsche Studierende			Ausländische Studierende		
			ins- gesamt	darunter im 1.		zu- sammen	darunter im 1.		zu- sammen	darunter im 1.	
				HS	FS		HS	FS		HS	FS
Regierungsbezirk Oberbayern											
161	Ingolstadt, Stadt										
	Katholische Universität Eichstätt- Ingolstadt, Standort Ingolstadt	m	571	85	141	526	70	121	45	15	20
		w	491	81	135	414	44	97	77	37	38
		i	1 062	166	276	940	114	218	122	52	58
	TH Ingolstadt	m	3 629	767	1 086	3 079	581	880	550	186	206
		w	1 645	362	476	1 364	269	371	281	93	105
		i	5 274	1 129	1 562	4 443	850	1 251	831	279	311
	Zusammen	m	4 200	852	1 227	3 605	651	1 001	595	201	226
		w	2 136	443	611	1 778	313	468	358	130	143
		i	6 336	1 295	1 838	5 383	964	1 469	953	331	369
162	München, Landeshauptstadt										
	Universität München	m	20 317	3 123	6 126	17 205	2 309	5 086	3 112	814	1 040
		w	30 678	5 035	9 164	25 507	3 773	7 427	5 171	1 262	1 737
		i	50 995	8 158	15 290	42 712	6 082	12 513	8 283	2 076	2 777
	Technische Universität München	m	26 026	4 603	8 113	19 875	2 560	5 622	6 151	2 043	2 491
		w	13 561	2 385	4 385	10 355	1 308	3 092	3 206	1 077	1 293
		i	39 587	6 988	12 498	30 230	3 868	8 714	9 357	3 120	3 784
	Hochschule für Politik München	m	151	21	47	136	19	43	15	2	4
		w	115	15	33	92	13	29	23	2	4
		i	266	36	80	228	32	72	38	4	8
	Hochschule für Philosophie München	m	209	24	74	180	17	64	29	7	10
		w	133	14	58	126	13	56	7	1	2
		i	342	38	132	306	30	120	36	8	12
	Hochschule für Musik und Theater München	m	532	81	136	329	29	67	203	52	69
		w	574	78	129	369	27	66	205	51	63
		i	1 106	159	265	698	56	133	408	103	132
	Hochschule für Fernsehen und Film München	m	205	16	32	188	16	32	17	–	–
		w	173	8	20	139	5	16	34	3	4
		i	378	24	52	327	21	48	51	3	4
	Akademie der Bildenden Künste München	m	275	37	56	211	19	38	64	18	18
		w	470	51	94	339	29	67	131	22	27
		i	745	88	150	550	48	105	195	40	45
	HaW München	m	10 929	1 750	2 858	9 587	1 413	2 503	1 342	337	355
		w	6 912	1 246	1 794	5 942	975	1 540	970	271	254
		i	17 841	2 996	4 652	15 529	2 388	4 043	2 312	608	609
	Kath. Stiftungsfachhochschule München, Standort München	m	297	56	77	272	46	66	25	10	11
		w	1 502	324	337	1 310	252	284	192	72	53
		i	1 799	380	414	1 582	298	350	217	82	64
	Munich Business School München (Priv. FH)	m	328	31	72	246	22	58	82	9	14
		w	309	43	78	179	21	43	130	22	35
		i	637	74	150	425	43	101	212	31	49
	Hochschule Macromedia für angewandte Wissenschaften München, Campus München (Priv. FH)	m	253	48	69	220	37	56	33	11	13
		w	347	90	114	268	55	77	79	35	37
		i	600	138	183	488	92	133	112	46	50

Noch: **Tabelle 1. Studierende und Studienanfänger/-innen in Bayern im Wintersemester 2016/17**
nach regionaler Gliederung und Hochschulstandorten

Kreis- schl.- Nr.	Regionale Gliederung Hochschulstandort	Ge- schlecht	Studierende			Deutsche Studierende			Ausländische Studierende		
			ins- gesamt	darunter im 1.		zu- sammen	darunter im 1.		zu- sammen	darunter im 1.	
				HS	FS		HS	FS		HS	FS
Noch: Regierungsbezirk Oberbayern											
	Hochschule für angewandte Sprachen SDI München (Priv. FH)	m	72	13	12	44	2	3	28	11	9
		w	296	81	91	157	28	53	139	53	38
		i	368	94	103	201	30	56	167	64	47
	AMD Akademie Mode und Design Hamburg, Standort München (Priv. FH)	m	43	4	4	36	2	2	7	2	2
		w	276	16	18	236	10	12	40	6	6
		i	319	20	22	272	12	14	47	8	8
	Hochschule Fresenius Idstein, Standort München (Priv. FH)	m	656	91	147	614	76	129	42	15	18
		w	1 045	167	225	983	143	201	62	24	24
		i	1 701	258	372	1 597	219	330	104	39	42
	Universität der Bundeswehr München, FB Universitäten	m	1 837	459	524	1 802	450	514	35	9	10
		w	333	92	100	330	92	100	3	–	–
		i	2 170	551	624	2 132	542	614	38	9	10
	Universität der Bundeswehr München, FB Fachhochschulen	m	771	248	279	771	248	279	–	–	–
		w	84	23	23	84	23	23	–	–	–
		i	855	271	302	855	271	302	–	–	–
	HDBW Hochschule der Bayerischen Wirtschaft für angewandte Wissenschaften München (Priv. FH)	m	140	28	42	133	28	42	7	–	–
		w	61	11	14	56	10	13	5	1	1
		i	201	39	56	189	38	55	12	1	1
	Hochschule für den öffentlichen Dienst in Bayern Standort München (Archiv- u. Bibliothekswesen)	m	9	1	6	9	1	6	–	–	–
		w	35	6	14	35	6	14	–	–	–
		i	44	7	20	44	7	20	–	–	–
	Zusammen	m	63 050	10 634	18 674	51 858	7 294	14 610	11 192	3 340	4 064
		w	56 904	9 685	16 691	46 507	6 783	13 113	10 397	2 902	3 578
		i	119 954	20 319	35 365	98 365	14 077	27 723	21 589	6 242	7 642
163	Rosenheim, Stadt										
	HaW Rosenheim	m	3 817	786	1 059	3 498	688	959	319	98	100
		w	2 102	495	624	1 852	428	553	250	67	71
		i	5 919	1 281	1 683	5 350	1 116	1 512	569	165	171
173	Bad Tölz-Wolfratshausen										
	Kath. Stiftungsfachhochschule München, Standort Benediktbeuern	m	139	22	28	137	21	27	2	1	1
		w	471	104	121	454	100	117	17	4	4
		i	610	126	149	591	121	144	19	5	5
176	Eichstätt										
	Katholische Universität Eichstätt- Ingolstadt, Standort Eichstätt	m	1 174	187	362	1 048	153	317	126	34	45
		w	2 987	526	903	2 776	452	806	211	74	97
		i	4 161	713	1 265	3 824	605	1 123	337	108	142
177	Erding										
	Hochschule für angewandtes Management Erding (Priv. FH)	m	1 305	165	261	1 240	156	250	65	9	11
		w	1 464	185	329	1 372	172	309	92	13	20
		i	2 769	350	590	2 612	328	559	157	22	31
178	Freising										
	HaW Weihenstephan-Triesdorf, Standort Weihenstephan	m	2 372	453	674	2 282	432	652	90	21	22
		w	1 628	353	467	1 545	333	449	83	20	18
		i	4 000	806	1 141	3 827	765	1 101	173	41	40
179	Fürstenfeldbruck										
	Hochschule für den öffentlichen Dienst in Bayern Standort Fürstenfeldbruck (Polizei)	m	632	139	154	632	139	154	–	–	–
		w	174	35	44	174	35	44	–	–	–
		i	806	174	198	806	174	198	–	–	–

Noch: Tabelle 1. Studierende und Studienanfänger/-innen in Bayern im Wintersemester 2016/17
nach regionaler Gliederung und Hochschulstandorten

Kreis- schl.- Nr.	Regionale Gliederung Hochschulstandort	Ge- schlecht	Studierende			Deutsche Studierende			Ausländische Studierende		
			ins- gesamt	darunter im 1.		zu- sammen	darunter im 1.		zu- sammen	darunter im 1.	
				HS	FS		HS	FS		HS	FS
Noch: Regierungsbezirk Oberbayern											
184	München										
	Hochschule für Gesundheit und Sport, Technik und Kunst Berlin, Standort Ismaning (Priv. FH)	m	116	25	26	111	24	25	5	1	1
		w	142	23	29	130	20	26	12	3	3
		i	258	48	55	241	44	51	17	4	4
187	Rosenheim										
		m	67	21	65	67	21	65	–	–	–
		w	153	57	149	153	57	149	–	–	–
		i	220	78	214	220	78	214	–	–	–
188	Starnberg										
	Hochschule für den öffentlichen Dienst in Bayern Standort Starnberg (Rechtspflege)	m	126	30	49	126	30	49	–	–	–
		w	307	75	91	307	75	91	–	–	–
		i	433	105	140	433	105	140	–	–	–
	Hochschule für den öffentlichen Dienst in Bayern Standort Herrsching (Finanzwesen)	m	701	207	305	701	207	305	–	–	–
		w	923	278	351	923	278	351	–	–	–
		i	1 624	485	656	1 624	485	656	–	–	–
	Zusammen	m	827	237	354	827	237	354	–	–	–
		w	1 230	353	442	1 230	353	442	–	–	–
		i	2 057	590	796	2 057	590	796	–	–	–
	Regierungsbezirk Oberbayern	m	77 699	13 521	22 884	65 305	9 816	18 414	12 394	3 705	4 470
		w	69 391	12 259	20 410	57 971	9 046	16 476	11 420	3 213	3 934
		i	147 090	25 780	43 294	123 276	18 862	34 890	23 814	6 918	8 404
Regierungsbezirk Niederbayern											
261	Landshut, Stadt										
	HaW Landshut	m	3 203	484	732	2 942	423	665	261	61	67
		w	1 914	386	478	1 739	336	434	175	50	44
		i	5 117	870	1 210	4 681	759	1 099	436	111	111
262	Passau, Stadt										
	Universität Passau	m	4 801	830	1 324	4 322	647	1 113	479	183	211
		w	6 970	1 293	1 878	6 241	1 001	1 547	729	292	331
		i	11 771	2 123	3 202	10 563	1 648	2 660	1 208	475	542
263	Straubing, Stadt										
	HaW Weihenstephan-Triesdorf, Standort Straubing	m	144	16	33	137	16	32	7	–	1
		w	84	13	18	79	11	16	5	2	2
		i	228	29	51	216	27	48	12	2	3
271	Deggendorf										
	TH Deggendorf	m	3 762	877	1 232	3 298	645	969	464	232	263
		w	2 245	589	769	1 952	441	607	293	148	162
		i	6 007	1 466	2 001	5 250	1 086	1 576	757	380	425
	Regierungsbezirk Niederbayern	m	11 910	2 207	3 321	10 699	1 731	2 779	1 211	476	542
		w	11 213	2 281	3 143	10 011	1 789	2 604	1 202	492	539
		i	23 123	4 488	6 464	20 710	3 520	5 383	2 413	968	1 081
Regierungsbezirk Oberpfalz											
361	Amberg, Stadt										
	OTH Amberg-Weiden, Standort Amberg	m	1 391	214	353	1 343	202	340	48	12	13
		w	341	72	102	330	70	100	11	2	2
		i	1 732	286	455	1 673	272	440	59	14	15

Noch: Tabelle 1. Studierende und Studienanfänger/-innen in Bayern im Wintersemester 2016/17
nach regionaler Gliederung und Hochschulstandorten

Kreis- schl.- Nr.	Regionale Gliederung Hochschulstandort	Ge- schlecht	Studierende			Deutsche Studierende			Ausländische Studierende		
			ins- gesamt	darunter im 1.		zu- sammen	darunter im 1.		zu- sammen	darunter im 1.	
				HS	FS		HS	FS		HS	FS
Noch: Regierungsbezirk Oberpfalz											
362	Regensburg, Stadt										
	Universität Regensburg	m	8 304	1 258	2 175	7 761	1 064	2 031	543	194	144
		w	12 105	2 062	3 040	11 056	1 702	2 802	1 049	360	238
		i	20 409	3 320	5 215	18 817	2 766	4 833	1 592	554	382
	Hochschule für kath. Kirchenmusik und Musikpädagogik Regensburg	m	46	4	15	34	2	11	12	2	4
		w	43	9	16	32	6	11	11	3	5
		i	89	13	31	66	8	22	23	5	9
	OTH Regensburg	m	6 767	1 187	1 784	6 275	1 036	1 592	492	151	192
		w	4 042	757	1 054	3 674	652	947	368	105	107
		i	10 809	1 944	2 838	9 949	1 688	2 539	860	256	299
	Zusammen	m	15 117	2 449	3 974	14 070	2 102	3 634	1 047	347	340
		w	16 190	2 828	4 110	14 762	2 360	3 760	1 428	468	350
		i	31 307	5 277	8 084	28 832	4 462	7 394	2 475	815	690
363	Weiden i.d.Opf., Stadt										
	OTH Amberg-Weiden, Standort Weiden	m	830	161	251	800	157	242	30	4	9
		w	711	129	188	680	124	183	31	5	5
		i	1 541	290	439	1 480	281	425	61	9	14
	Regierungsbezirk Oberpfalz	m	17 338	2 824	4 578	16 213	2 461	4 216	1 125	363	362
		w	17 242	3 029	4 400	15 772	2 554	4 043	1 470	475	357
		i	34 580	5 853	8 978	31 985	5 015	8 259	2 595	838	719
Regierungsbezirk Oberfranken											
461	Bamberg, Stadt										
	Universität Bamberg	m	4 848	525	1 305	4 470	400	1 136	378	125	169
		w	7 682	1 048	2 145	6 960	797	1 821	722	251	324
		i	12 530	1 573	3 450	11 430	1 197	2 957	1 100	376	493
462	Bayreuth, Stadt										
	Universität Bayreuth	m	6 996	974	1 720	6 582	860	1 590	414	114	130
		w	5 791	942	1 540	5 200	747	1 329	591	195	211
		i	12 787	1 916	3 260	11 782	1 607	2 919	1 005	309	341
	Hochschule für evang. Kirchenmusik Bayreuth	m	16	2	3	13	2	2	3	–	1
		w	14	1	2	7	–	–	7	1	2
		i	30	3	5	20	2	2	10	1	3
	Zusammen	m	7 012	976	1 723	6 595	862	1 592	417	114	131
		w	5 805	943	1 542	5 207	747	1 329	598	196	213
		i	12 817	1 919	3 265	11 802	1 609	2 921	1 015	310	344
463	Coburg, Stadt										
	HaW Coburg	m	2 795	614	860	2 515	538	787	280	76	73
		w	2 484	525	656	2 310	470	610	174	55	46
		i	5 279	1 139	1 516	4 825	1 008	1 397	454	131	119
464	Hof, Stadt										
	HaW Hof, Standort Hof	m	1 755	320	489	1 543	275	435	212	45	54
		w	1 346	249	357	1 189	204	303	157	45	54
		i	3 101	569	846	2 732	479	738	369	90	108
	Hochschule für den öffentlichen Dienst in Bayern Standort Hof (Allg. Innere Verwaltung)	m	837	193	307	828	193	306	9	–	1
		w	914	280	368	910	280	367	4	–	1
		i	1 751	473	675	1 738	473	673	13	–	2

Noch: Tabelle 1. Studierende und Studienanfänger/-innen in Bayern im Wintersemester 2016/17
nach regionaler Gliederung und Hochschulstandorten

Kreis- schl.- Nr.	Regionale Gliederung Hochschulstandort	Ge- schlecht	Studierende			Deutsche Studierende			Ausländische Studierende		
			ins- gesamt	darunter im 1.		zu- sammen	darunter im 1.		zu- sammen	darunter im 1.	
				HS	FS		HS	FS		HS	FS
Noch: Regierungsbezirk Oberfranken											
	Zusammen	m	2 592	513	796	2 371	468	741	221	45	55
		w	2 260	529	725	2 099	484	670	161	45	55
		i	4 852	1 042	1 521	4 470	952	1 411	382	90	110
475	Hof										
	HaW Hof, Standort Münchberg	m	128	43	55	116	35	45	12	8	10
		w	235	51	66	218	40	54	17	11	12
		i	363	94	121	334	75	99	29	19	22
	Regierungsbezirk Oberfranken	m	17 375	2 671	4 739	16 067	2 303	4 301	1 308	368	438
		w	18 466	3 096	5 134	16 794	2 538	4 484	1 672	558	650
		i	35 841	5 767	9 873	32 861	4 841	8 785	2 980	926	1 088
Regierungsbezirk Mittelfranken											
561	Ansbach, Stadt										
	HaW Ansbach	m	1 625	320	469	1 508	290	422	117	30	47
		w	1 275	304	392	1 122	254	326	153	50	66
		i	2 900	624	861	2 630	544	748	270	80	113
562	Erlangen, Stadt										
	Universität Erlangen-Nürnberg, Standort Erlangen	m	15 929	2 296	4 471	14 102	1 850	3 883	1 827	446	588
		w	13 228	2 117	3 635	11 536	1 697	3 082	1 692	420	553
		i	29 157	4 413	8 106	25 638	3 547	6 965	3 519	866	1 141
563	Fürth, Stadt										
	Wilhelm-Löhe-HaW Fürth (Priv. FH)	m	39	5	6	39	5	6	–	–	–
		w	73	6	8	69	6	8	4	–	–
		i	112	11	14	108	11	14	4	–	–
564	Nürnberg, Stadt										
	Universität Erlangen-Nürnberg, Standort Nürnberg	m	3 933	615	1 437	3 575	475	1 255	358	140	182
		w	5 588	925	1 875	4 976	731	1 614	612	194	261
		i	9 521	1 540	3 312	8 551	1 206	2 869	970	334	443
	Akademie der Bildenden Künste Nürnberg	m	135	14	20	118	10	16	17	4	4
		w	184	20	28	143	12	20	41	8	8
		i	319	34	48	261	22	36	58	12	12
	TH Nürnberg	m	7 621	1 350	2 086	6 935	1 165	1 891	686	185	195
		w	5 078	942	1 232	4 460	766	1 049	618	176	183
		i	12 699	2 292	3 318	11 395	1 931	2 940	1 304	361	378
	Evang. Hochschule Nürnberg	m	305	56	82	296	54	80	9	2	2
		w	1 221	255	288	1 198	248	280	23	7	8
		i	1 526	311	370	1 494	302	360	32	9	10
	Hochschule für Musik Nürnberg	m	157	35	61	110	21	37	47	14	24
		w	192	38	69	106	15	35	86	23	34
		i	349	73	130	216	36	72	133	37	58
	Zusammen	m	12 151	2 070	3 686	11 034	1 725	3 279	1 117	345	407
		w	12 263	2 180	3 492	10 883	1 772	2 998	1 380	408	494
		i	24 414	4 250	7 178	21 917	3 497	6 277	2 497	753	901
571	Ansbach										
	Augustana-Hochschule Neuendettelsau	m	71	13	13	63	7	8	8	6	5
		w	60	13	12	57	12	12	3	1	–
		i	131	26	25	120	19	20	11	7	5

Noch: Tabelle 1. Studierende und Studienanfänger/-innen in Bayern im Wintersemester 2016/17
nach regionaler Gliederung und Hochschulstandorten

Kreis- schl.- Nr.	Regionale Gliederung Hochschulstandort	Ge- schlecht	Studierende			Deutsche Studierende			Ausländische Studierende		
			ins- gesamt	darunter im 1.		zu- sammen	darunter im 1.		zu- sammen	darunter im 1.	
				HS	FS		HS	FS		HS	FS
Noch: Regierungsbezirk Mittelfranken											
	HaW Weihenstephan-Triesdorf, Standort Triesdorf	m	1 213	238	326	1 133	232	319	80	6	7
		w	983	223	271	929	214	264	54	9	7
		i	2 196	461	597	2 062	446	583	134	15	14
	Zusammen	m	1 284	251	339	1 196	239	327	88	12	12
		w	1 043	236	283	986	226	276	57	10	7
		i	2 327	487	622	2 182	465	603	145	22	19
	Regierungsbezirk Mittelfranken	m	31 028	4 942	8 971	27 879	4 109	7 917	3 149	833	1 054
		w	27 882	4 843	7 810	24 596	3 955	6 690	3 286	888	1 120
		i	58 910	9 785	16 781	52 475	8 064	14 607	6 435	1 721	2 174
Regierungsbezirk Unterfranken											
661	Aschaffenburg, Stadt										
	HaW Aschaffenburg	m	2 052	445	550	1 902	388	523	150	57	27
		w	1 322	299	331	1 204	261	310	118	38	21
		i	3 374	744	881	3 106	649	833	268	95	48
662	Schweinfurt, Stadt										
	HaW Würzburg-Schweinfurt, Standort Schweinfurt	m	2 265	463	631	2 006	352	513	259	111	118
		w	544	133	168	405	68	99	139	65	69
		i	2 809	596	799	2 411	420	612	398	176	187
663	Würzburg, Stadt										
	Universität Würzburg	m	12 221	1 848	3 496	11 065	1 509	3 011	1 156	339	485
		w	15 914	2 569	4 183	14 488	2 095	3 583	1 426	474	600
		i	28 135	4 417	7 679	25 553	3 604	6 594	2 582	813	1 085
	Hochschule für Musik Würzburg	m	288	34	80	240	22	62	48	12	18
		w	241	32	61	169	15	32	72	17	29
		i	529	66	141	409	37	94	120	29	47
	HaW Würzburg-Schweinfurt, Standort Würzburg	m	2 868	610	886	2 724	557	826	144	53	60
		w	3 285	834	1 073	3 106	760	991	179	74	82
		i	6 153	1 444	1 959	5 830	1 317	1 817	323	127	142
	Zusammen	m	15 377	2 492	4 462	14 029	2 088	3 899	1 348	404	563
		w	19 440	3 435	5 317	17 763	2 870	4 606	1 677	565	711
		i	34 817	5 927	9 779	31 792	4 958	8 505	3 025	969	1 274
	Regierungsbezirk Unterfranken	m	19 694	3 400	5 643	17 937	2 828	4 935	1 757	572	708
		w	21 306	3 867	5 816	19 372	3 199	5 015	1 934	668	801
		i	41 000	7 267	11 459	37 309	6 027	9 950	3 691	1 240	1 509
Regierungsbezirk Schwaben											
761	Augsburg, Stadt										
	Universität Augsburg	m	8 918	1 348	2 531	8 256	1 179	2 298	662	169	233
		w	11 095	1 787	2 951	9 841	1 481	2 559	1 254	306	392
		i	20 013	3 135	5 482	18 097	2 660	4 857	1 916	475	625
	HaW Augsburg	m	3 887	681	942	3 487	570	843	400	111	99
		w	2 151	457	598	1 831	344	516	320	113	82
		i	6 038	1 138	1 540	5 318	914	1 359	720	224	181
	Zusammen	m	12 805	2 029	3 473	11 743	1 749	3 141	1 062	280	332
		w	13 246	2 244	3 549	11 672	1 825	3 075	1 574	419	474
		i	26 051	4 273	7 022	23 415	3 574	6 216	2 636	699	806

Noch: Tabelle 1. Studierende und Studienanfänger/-innen in Bayern im Wintersemester 2016/17
nach regionaler Gliederung und Hochschulstandorten

Kreis- schl.- Nr.	Regionale Gliederung Hochschulstandort	Ge- schlecht	Studierende			Deutsche Studierende			Ausländische Studierende		
			ins- gesamt	darunter im 1.		zu- sammen	darunter im 1.		zu- sammen	darunter im 1.	
				HS	FS		HS	FS		HS	FS
Noch: Regierungsbezirk Schwaben											
763	Kempton (Allgäu), Stadt										
	HaW Kempton	m	3 727	775	1 154	3 459	701	1 087	268	74	67
		w	2 318	490	697	2 149	445	656	169	45	41
		i	6 045	1 265	1 851	5 608	1 146	1 743	437	119	108
775	Neu-Ulm										
	HaW Neu-Ulm	m	1 817	252	375	1 659	210	322	158	42	53
		w	1 998	263	358	1 819	216	307	179	47	51
		i	3 815	515	733	3 478	426	629	337	89	104
	Regierungsbezirk Schwaben	m	18 349	3 056	5 002	16 861	2 660	4 550	1 488	396	452
		w	17 562	2 997	4 604	15 640	2 486	4 038	1 922	511	566
		i	35 911	6 053	9 606	32 501	5 146	8 588	3 410	907	1 018
außerbayerische Hochschulstandorte											
111	Stuttgart, Landeshauptstadt										
	Hochschule Macromedia für angewandte Wissenschaften München, Campus Stuttgart (Priv. FH)	m	169	30	43	161	28	40	8	2	3
		w	192	27	41	180	23	37	12	4	4
		i	361	57	84	341	51	77	20	6	7
000	Hamburg										
	Hochschule Macromedia für angewandte Wissenschaften München, Campus Hamburg (Priv. FH)	m	256	66	87	251	62	82	5	4	5
		w	335	58	75	317	53	69	18	5	6
		i	591	124	162	568	115	151	23	9	11
315	Köln, Stadt										
	Hochschule Macromedia für angewandte Wissenschaften München, Campus Köln (Priv. FH)	m	286	41	75	268	39	73	18	2	2
		w	280	38	64	264	36	61	16	2	3
		i	566	79	139	532	75	134	34	4	5
000	Berlin										
	Hochschule Macromedia für angewandte Wissenschaften München, Campus Berlin (Priv. FH)	m	137	43	47	93	20	23	44	23	24
		w	210	57	66	126	21	30	84	36	36
		i	347	100	113	219	41	53	128	59	60
	außerbayerische Hochschul- standorte	m	848	180	252	773	149	218	75	31	34
		w	1 017	180	246	887	133	197	130	47	49
		i	1 865	360	498	1 660	282	415	205	78	83
Hochschulstandorte zusammen											
	Studierende insgesamt	m	194 241	32 801	55 390	171 734	26 057	47 330	22 507	6 744	8 060
		w	184 079	32 552	51 563	161 043	25 700	43 547	23 036	6 852	8 016
		i	378 320	65 353	106 953	332 777	51 757	90 877	45 543	13 596	16 076

**Tabelle 2.1 Studierende und Studienanfänger/-innen in Bayern im Wintersemester 2016/17
nach Hochschularten, Fächergruppen und Art des Studiengangs**

Fächergruppe des 1. Studienfachs Art des Studiengangs ¹⁾	Ge- schlecht	Studierende			Deutsche Studierende			Ausländische Studierende		
		ins- gesamt	darunter im 1.		zu- sammen	darunter im 1.		zu- sammen	darunter im 1.	
			HS	FS		HS	FS		HS	FS
Universitäten										
Geisteswissenschaften	m	14 653	2 234	4 570	12 920	1 679	3 869	1 733	555	701
	w	31 890	5 359	9 437	27 616	3 967	7 767	4 274	1 392	1 670
	i	46 543	7 593	14 007	40 536	5 646	11 636	6 007	1 947	2 371
dar. Fachhochschulstudiengang	m	35	7	8	35	7	8	–	–	–
	w	66	14	18	65	14	18	1	–	–
	i	101	21	26	100	21	26	1	–	–
Sport	m	1 336	135	273	1 279	121	254	57	14	19
	w	1 209	172	285	1 145	143	251	64	29	34
	i	2 545	307	558	2 424	264	505	121	43	53
Rechts-, Wirtschafts- und Sozialwissenschaften	m	34 811	5 565	10 022	31 865	4 506	8 745	2 946	1 059	1 277
	w	44 988	7 559	12 781	40 099	6 022	10 897	4 889	1 537	1 884
	i	79 799	13 124	22 803	71 964	10 528	19 642	7 835	2 596	3 161
dar. Fachhochschulstudiengang	m	289	66	90	288	65	89	1	1	1
	w	550	120	148	541	116	143	9	4	5
	i	839	186	238	829	181	232	10	5	6
Mathematik, Naturwissenschaften	m	21 384	3 402	6 627	19 119	2 768	5 800	2 265	634	827
	w	19 053	3 521	5 974	16 788	2 896	5 165	2 265	625	809
	i	40 437	6 923	12 601	35 907	5 664	10 965	4 530	1 259	1 636
Humanmedizin/Gesundheitswissenschaften	m	6 996	585	1 036	5 953	430	851	1 043	155	185
	w	12 180	1 237	2 117	10 591	970	1 798	1 589	267	319
	i	19 176	1 822	3 153	16 544	1 400	2 649	2 632	422	504
dar. Fachhochschulstudiengang	m	14	2	3	14	2	3	–	–	–
	w	68	12	14	68	12	14	–	–	–
	i	82	14	17	82	14	17	–	–	–
Agrar-, Forst- und Ernährungswissenschaften, Veterinärmedizin	m	2 147	297	616	1 833	212	501	314	85	115
	w	3 654	586	1 015	3 154	446	838	500	140	177
	i	5 801	883	1 631	4 987	658	1 339	814	225	292
dar. Fachhochschulstudiengang	m	2	–	–	2	–	–	–	–	–
	w	–	–	–	–	–	–	–	–	–
	i	2	–	–	2	–	–	–	–	–
Ingenieurwissenschaften	m	34 316	6 010	10 504	27 458	3 910	7 916	6 858	2 100	2 588
	w	10 266	1 930	3 381	7 477	1 063	2 323	2 789	867	1 058
	i	44 582	7 940	13 885	34 935	4 973	10 239	9 647	2 967	3 646
dar. Fachhochschulstudiengang	m	596	204	222	595	204	222	1	–	–
	w	42	12	12	42	12	12	–	–	–
	i	638	216	234	637	216	234	1	–	–
Kunst, Kunstwissenschaft	m	1 154	192	403	1 069	167	363	85	25	40
	w	3 382	536	1 000	2 986	449	872	396	87	128
	i	4 536	728	1 403	4 055	616	1 235	481	112	168
Zusammen	m	116 797	18 420	34 051	101 496	13 793	28 299	15 301	4 627	5 752
	w	126 622	20 900	35 990	109 856	15 956	29 911	16 766	4 944	6 079
	i	243 419	39 320	70 041	211 352	29 749	58 210	32 067	9 571	11 831
dar. Fachhochschulstudiengang	m	936	279	323	934	278	322	2	1	1
	w	726	158	192	716	154	187	10	4	5
	i	1 662	437	515	1 650	432	509	12	5	6

Noch: **Tabelle 2.1 Studierende und Studienanfänger/-innen in Bayern im Wintersemester 2016/17**
nach Hochschularten, Fächergruppen und Art des Studiengangs

Fächergruppe des 1. Studienfachs Art des Studiengangs ¹⁾	Ge- schlecht	Studierende			Deutsche Studierende			Ausländische Studierende		
		ins- gesamt	darunter im 1.		zu- sammen	darunter im 1.		zu- sammen	darunter im 1.	
			HS	FS		HS	FS		HS	FS
Theologische Hochschulen										
Geisteswissenschaften	m	280	37	87	243	24	72	37	13	15
	w	193	27	70	183	25	68	10	2	2
	i	473	64	157	426	49	140	47	15	17
Zusammen	m	280	37	87	243	24	72	37	13	15
	w	193	27	70	183	25	68	10	2	2
	i	473	64	157	426	49	140	47	15	17
Kunsthochschulen										
Rechts-, Wirtschafts- und Sozialwissenschaften	m	10	–	4	10	–	4	–	–	–
	w	34	2	20	32	1	18	2	1	2
	i	44	2	24	42	1	22	2	1	2
Ingenieurwissenschaften	m	30	3	9	26	1	7	4	2	2
	w	83	15	25	61	7	15	22	8	10
	i	113	18	34	87	8	22	26	10	12
Kunst, Kunstwissenschaft	m	1 614	220	390	1 207	120	254	407	100	136
	w	1 774	220	374	1 211	101	214	563	119	160
	i	3 388	440	764	2 418	221	468	970	219	296
Zusammen	m	1 654	223	403	1 243	121	265	411	102	138
	w	1 891	237	419	1 304	109	247	587	128	172
	i	3 545	460	822	2 547	230	512	998	230	310
Fachhochschulen (ohne Verwaltungs-FH)										
Geisteswissenschaften	m	256	36	57	224	25	46	32	11	11
	w	681	164	200	519	106	156	162	58	44
	i	937	200	257	743	131	202	194	69	55
Sport	m	133	28	37	130	27	36	3	1	1
	w	72	21	22	69	19	20	3	2	2
	i	205	49	59	199	46	56	6	3	3
Rechts-, Wirtschafts- und Sozialwissenschaften	m	17 921	3 015	4 458	16 182	2 461	3 916	1 739	554	542
	w	29 397	5 615	7 334	26 435	4 666	6 441	2 962	949	893
	i	47 318	8 630	11 792	42 617	7 127	10 357	4 701	1 503	1 435
Mathematik, Naturwissenschaften	m	1 263	244	404	1 179	225	377	84	19	27
	w	1 044	242	351	954	216	313	90	26	38
	i	2 307	486	755	2 133	441	690	174	45	65
Humanmedizin/Gesundheitswissenschaften	m	1 053	193	271	1 007	183	256	46	10	15
	w	4 016	819	1 000	3 776	766	938	240	53	62
	i	5 069	1 012	1 271	4 783	949	1 194	286	63	77
Agrar-, Forst- und Ernährungswissenschaften, Veterinärmedizin	m	2 465	456	626	2 318	435	609	147	21	17
	w	1 912	417	506	1 804	398	495	108	19	11
	i	4 377	873	1 132	4 122	833	1 104	255	40	28
Ingenieurwissenschaften	m	49 017	9 418	13 901	44 394	8 055	12 379	4 623	1 363	1 522
	w	13 951	3 074	4 265	12 053	2 479	3 612	1 898	595	653
	i	62 968	12 492	18 166	56 447	10 534	15 991	6 521	1 958	2 175
Kunst, Kunstwissenschaft	m	1 030	140	209	955	117	190	75	23	19
	w	1 794	305	389	1 588	229	330	206	76	59
	i	2 824	445	598	2 543	346	520	281	99	78

noch: **Tabelle 2.1 Studierende und Studienanfänger/-innen in Bayern im Wintersemester 2016/17**
nach Hochschularten, Fächergruppen und Art des Studiengangs

Fächergruppe des 1. Studienfachs Art des Studiengangs ¹⁾	Ge- schlecht	Studierende			Deutsche Studierende			Ausländische Studierende		
		ins- gesamt	darunter im 1.		zu- sammen	darunter im 1.		zu- sammen	darunter im 1.	
			HS	FS		HS	FS		HS	FS
noch: Fachhochschulen (ohne Verwaltungs-FH)										
Zusammen	m	73 138	13 530	19 963	66 389	11 528	17 809	6 749	2 002	2 154
	w	52 867	10 657	14 067	47 198	8 879	12 305	5 669	1 778	1 762
	i	126 005	24 187	34 030	113 587	20 407	30 114	12 418	3 780	3 916
Verwaltungsfachhochschulen										
Rechts-, Wirtschafts- und Sozialwissenschaften	m	2 229	554	833	2 224	554	833	5	–	–
	w	2 475	726	1 008	2 471	726	1 007	4	–	1
	i	4 704	1 280	1 841	4 695	1 280	1 840	9	–	1
Ingenieurwissenschaften	m	143	37	53	139	37	52	4	–	1
	w	31	5	9	31	5	9	–	–	–
	i	174	42	62	170	42	61	4	–	1
Zusammen	m	2 372	591	886	2 363	591	885	9	–	1
	w	2 506	731	1 017	2 502	731	1 016	4	–	1
	i	4 878	1 322	1 903	4 865	1 322	1 901	13	–	2
Hochschulen gesamt										
Geisteswissenschaften	m	15 189	2 307	4 714	13 387	1 728	3 987	1 802	579	727
	w	32 764	5 550	9 707	28 318	4 098	7 991	4 446	1 452	1 716
	i	47 953	7 857	14 421	41 705	5 826	11 978	6 248	2 031	2 443
dar. Fachhochschulstudiengang	m	289	41	63	259	32	54	30	9	9
	w	736	167	207	584	120	174	152	47	33
	i	1 025	208	270	843	152	228	182	56	42
Sport	m	1 469	163	310	1 409	148	290	60	15	20
	w	1 281	193	307	1 214	162	271	67	31	36
	i	2 750	356	617	2 623	310	561	127	46	56
dar. Fachhochschulstudiengang	m	127	26	34	125	26	34	2	–	–
	w	68	21	21	65	19	19	3	2	2
	i	195	47	55	190	45	53	5	2	2
Rechts-, Wirtschafts- und Sozialwissenschaften	m	54 971	9 134	15 317	50 281	7 521	13 498	4 690	1 613	1 819
	w	76 894	13 902	21 143	69 037	11 415	18 363	7 857	2 487	2 780
	i	131 865	23 036	36 460	119 318	18 936	31 861	12 547	4 100	4 599
dar. Fachhochschulstudiengang	m	20 130	3 442	5 219	18 608	3 059	4 790	1 522	383	429
	w	31 871	6 132	8 191	29 327	5 483	7 497	2 544	649	694
	i	52 001	9 574	13 410	47 935	8 542	12 287	4 066	1 032	1 123
Mathematik, Naturwissenschaften	m	22 647	3 646	7 031	20 298	2 993	6 177	2 349	653	854
	w	20 097	3 763	6 325	17 742	3 112	5 478	2 355	651	847
	i	42 744	7 409	13 356	38 040	6 105	11 655	4 704	1 304	1 701
dar. Fachhochschulstudiengang	m	1 263	244	404	1 179	225	377	84	19	27
	w	1 043	241	350	954	216	313	89	25	37
	i	2 306	485	754	2 133	441	690	173	44	64
Humanmedizin/Gesundheitswissenschaften	m	8 049	778	1 307	6 960	613	1 107	1 089	165	200
	w	16 196	2 056	3 117	14 367	1 736	2 736	1 829	320	381
	i	24 245	2 834	4 424	21 327	2 349	3 843	2 918	485	581
dar. Fachhochschulstudiengang	m	1 058	195	273	1 013	185	258	45	10	15
	w	4 064	830	1 003	3 825	778	941	239	52	62
	i	5 122	1 025	1 276	4 838	963	1 199	284	62	77

**Noch: Tabelle 2.1 Studierende und Studienanfänger/-innen in Bayern im Wintersemester 2016/17
nach Hochschularten, Fächergruppen und Art des Studiengangs**

Fächergruppe des 1. Studienfachs Art des Studiengangs ¹⁾	Ge- schlecht	Studierende			Deutsche Studierende			Ausländische Studierende		
		ins- gesamt	darunter im 1.		zu- sammen	darunter im 1.		zu- sammen	darunter im 1.	
			HS	FS		HS	FS		HS	FS
Noch: Hochschulen gesamt										
Agrar-, Forst- und Ernährungswissenschaften, Veterinärmedizin	m	4 612	753	1 242	4 151	647	1 110	461	106	132
	w	5 566	1 003	1 521	4 958	844	1 333	608	159	188
	i	10 178	1 756	2 763	9 109	1 491	2 443	1 069	265	320
dar. Fachhochschulstudiengang	m	2 467	456	626	2 320	435	609	147	21	17
	w	1 907	413	506	1 804	398	495	103	15	11
	i	4 374	869	1 132	4 124	833	1 104	250	36	28
Ingenieurwissenschaften	m	83 506	15 468	24 467	72 017	12 003	20 354	11 489	3 465	4 113
	w	24 331	5 024	7 680	19 622	3 554	5 959	4 709	1 470	1 721
	i	107 837	20 492	32 147	91 639	15 557	26 313	16 198	4 935	5 834
dar. Fachhochschulstudiengang	m	49 380	9 429	13 956	45 035	8 271	12 579	4 345	1 158	1 377
	w	13 868	2 990	4 190	12 103	2 495	3 616	1 765	495	574
	i	63 248	12 419	18 146	57 138	10 766	16 195	6 110	1 653	1 951
Kunst, Kunstwissenschaft	m	3 798	552	1 002	3 231	404	807	567	148	195
	w	6 950	1 061	1 763	5 785	779	1 416	1 165	282	347
	i	10 748	1 613	2 765	9 016	1 183	2 223	1 732	430	542
dar. Fachhochschulstudiengang	m	1 015	128	201	953	116	189	62	12	12
	w	1 760	274	374	1 587	228	329	173	46	45
	i	2 775	402	575	2 540	344	518	235	58	57
Insgesamt	m	194 241	32 801	55 390	171 734	26 057	47 330	22 507	6 744	8 060
	w	184 079	32 552	51 563	161 043	25 700	43 547	23 036	6 852	8 016
	i	378 320	65 353	106 953	332 777	51 757	90 877	45 543	13 596	16 076
dar. Fachhochschulstudiengang	m	75 729	13 961	20 776	69 492	12 349	18 890	6 237	1 612	1 886
	w	55 317	11 068	14 842	50 249	9 737	13 384	5 068	1 331	1 458
	i	131 046	25 029	35 618	119 741	22 086	32 274	11 305	2 943	3 344

¹⁾ Bei den Hochschularten Fachhochschulen und Verwaltungsfachhochschulen wird auf die Ausweisung der Fachhochschulstudiengänge verzichtet, da diese zum überwiegenden Teil der Gesamtzahl der Studierenden entsprechen.

**Tabelle 2.2 Studierende und Studienanfänger/-innen in Bayern im Wintersemester 2016/17
nach Hochschularten, Fächergruppen und angestrebter Abschlussprüfung**

Fächergruppe des 1. Studienfachs angestrebte Abschlussprüfung ¹⁾	Ge- schlecht	Studierende			davon	
		ins- gesamt	darunter im 1.		Deutsche Studierende	Ausländische Studierende
			HS	FS		
Wissenschaftliche Hochschulen						
darunter						
Geisteswissenschaften	m	14 933	2 271	4 657	13 163	1 770
	w	32 083	5 386	9 507	27 799	4 284
	i	47 016	7 657	14 164	40 962	6 054
darunter						
Universitärer Abschluss						
darunter Bachelor	m	6 234	1 211	2 474	5 774	460
	w	11 971	2 564	4 504	10 644	1 327
	i	18 205	3 775	6 978	16 418	1 787
darunter Master	m	1 445	77	409	1 150	295
	w	4 059	246	1 203	2 853	1 206
	i	5 504	323	1 612	4 003	1 501
Promotion	m	628	20	102	393	235
	w	686	16	117	458	228
	i	1 314	36	219	851	463
Sport	m	1 336	135	273	1 279	57
	w	1 209	172	285	1 145	64
	i	2 545	307	558	2 424	121
Universitärer Abschluss						
darunter Bachelor	m	550	93	142	537	13
	w	483	98	124	471	12
	i	1 033	191	266	1 008	25
darunter Master	m	126	5	28	103	23
	w	122	22	44	85	37
	i	248	27	72	188	60
Promotion	m	18	–	–	10	8
	w	22	1	2	18	4
	i	40	1	2	28	12
Rechts-, Wirtschafts- und Sozialwissenschaften	m	34 821	5 565	10 026	31 875	2 946
	w	45 022	7 561	12 801	40 131	4 891
	i	79 843	13 126	22 827	72 006	7 837
darunter						
Universitärer Abschluss						
darunter Bachelor	m	15 723	3 178	4 856	14 807	916
	w	18 760	3 938	5 530	17 043	1 717
	i	34 483	7 116	10 386	31 850	2 633
darunter Master	m	8 121	330	2 231	7 185	936
	w	9 265	375	2 949	7 939	1 326
	i	17 386	705	5 180	15 124	2 262
Künstlerischer Abschluss	m	10	–	4	10	–
	w	34	2	20	32	2
	i	44	2	24	42	2
Promotion	m	876	6	122	734	142
	w	775	9	145	604	171
	i	1 651	15	267	1 338	313

Noch: **Tabelle 2.2 Studierende und Studienanfänger/-innen in Bayern im Wintersemester 2016/17**
nach Hochschularten, Fächergruppen und angestrebter Abschlussprüfung

Fächergruppe des 1. Studienfachs angestrebte Abschlussprüfung ¹⁾	Ge- schlecht	Studierende			davon	
		ins- gesamt	darunter im 1.		Deutsche Studierende	Ausländische Studierende
			HS	FS		
Noch: Wissenschaftliche Hochschulen						
Mathematik, Naturwissenschaften	m	21 384	3 402	6 627	19 119	2 265
	w	19 053	3 521	5 974	16 788	2 265
	i	40 437	6 923	12 601	35 907	4 530
darunter						
Universitärer Abschluss						
darunter Bachelor	m	10 103	2 466	3 897	9 334	769
	w	7 345	2 033	3 069	6 615	730
	i	17 448	4 499	6 966	15 949	1 499
darunter Master	m	5 005	173	1 237	4 345	660
	w	3 332	176	961	2 773	559
	i	8 337	349	2 198	7 118	1 219
Promotion	m	2 201	81	393	1 636	565
	w	1 585	63	262	1 100	485
	i	3 786	144	655	2 736	1 050
Humanmedizin/Gesundheitswissenschaften	m	6 996	585	1 036	5 953	1 043
	w	12 180	1 237	2 117	10 591	1 589
	i	19 176	1 822	3 153	16 544	2 632
darunter						
Universitärer Abschluss						
darunter Bachelor	m	190	32	47	174	16
	w	734	169	232	694	40
	i	924	201	279	868	56
darunter Master	m	301	12	67	254	47
	w	724	28	221	641	83
	i	1 025	40	288	895	130
Promotion	m	541	19	156	385	156
	w	874	27	261	674	200
	i	1 415	46	417	1 059	356
Agrar-, Forst- und Ernährungswissenschaften, Veterinärmedizin	m	2 147	297	616	1 833	314
	w	3 654	586	1 015	3 154	500
	i	5 801	883	1 631	4 987	814
darunter						
Universitärer Abschluss						
darunter Bachelor	m	699	150	252	657	42
	w	786	212	309	734	52
	i	1 485	362	561	1 391	94
darunter Master	m	896	58	241	695	201
	w	1 010	87	325	727	283
	i	1 906	145	566	1 422	484
Promotion	m	101	2	20	75	26
	w	278	1	36	244	34
	i	379	3	56	319	60

Noch: **Tabelle 2.2 Studierende und Studienanfänger/-innen in Bayern im Wintersemester 2016/17**
nach Hochschularten, Fächergruppen und angestrebter Abschlussprüfung

Fächergruppe des 1. Studienfachs angestrebte Abschlussprüfung ¹⁾	Ge- schlecht	Studierende			davon	
		ins- gesamt	darunter im 1.		Deutsche Studierende	Ausländische Studierende
			HS	FS		
Noch: Wissenschaftliche Hochschulen						
Ingenieurwissenschaften	m	34 346	6 013	10 513	27 484	6 862
	w	10 349	1 945	3 406	7 538	2 811
	i	44 695	7 958	13 919	35 022	9 673
darunter						
Universitärer Abschluss						
darunter Bachelor	m	17 828	4 440	6 273	15 339	2 489
	w	5 472	1 331	1 977	4 471	1 001
	i	23 300	5 771	8 250	19 810	3 490
darunter Master	m	13 114	789	3 049	9 764	3 350
	w	3 841	316	1 011	2 509	1 332
	i	16 955	1 105	4 060	12 273	4 682
Künstlerischer Abschluss	m	30	3	9	26	4
	w	83	15	25	61	22
	i	113	18	34	87	26
Promotion	m	1 586	38	287	1 140	446
	w	384	18	69	209	175
	i	1 970	56	356	1 349	621
Kunst, Kunstwissenschaft	m	2 768	412	793	2 276	492
	w	5 156	756	1 374	4 197	959
	i	7 924	1 168	2 167	6 473	1 451
darunter						
Universitärer Abschluss						
darunter Bachelor	m	775	166	301	732	43
	w	2 092	426	680	1 884	208
	i	2 867	592	981	2 616	251
darunter Master	m	161	10	60	134	27
	w	590	22	159	472	118
	i	751	32	219	606	145
Künstlerischer Abschluss	m	1 059	152	290	733	326
	w	978	141	243	577	401
	i	2 037	293	533	1 310	727
Promotion	m	45	–	10	42	3
	w	131	4	24	105	26
	i	176	4	34	147	29
Fachhochschulen (inkl. Verwaltungsfachhochschulen)						
Geisteswissenschaften	m	256	36	57	224	32
	w	681	164	200	519	162
	i	937	200	257	743	194
darunter						
Fachhochschulabschluss						
darunter Bachelor	m	236	29	46	218	18
	w	528	128	129	443	85
	i	764	157	175	661	103

Noch: **Tabelle 2.2 Studierende und Studienanfänger/-innen in Bayern im Wintersemester 2016/17 nach Hochschularten, Fächergruppen und angestrebter Abschlussprüfung**

Fächergruppe des 1. Studienfachs angestrebte Abschlussprüfung ¹⁾	Ge- schlecht	Studierende			davon	
		ins- gesamt	darunter im 1.		Deutsche Studierende	Ausländische Studierende
			HS	FS		
Noch: Fachhochschulen (inkl. Verwaltungsfachhochschulen)						
darunter Master	m	18	5	9	6	12
	w	142	25	60	76	66
	i	160	30	69	82	78
Sport	m	133	28	37	130	3
	w	72	21	22	69	3
	i	205	49	59	199	6
darunter						
Fachhochschulabschluss						
darunter Bachelor	m	127	26	34	125	2
	w	68	21	21	65	3
	i	195	47	55	190	5
Rechts-, Wirtschafts- und Sozialwissenschaften	m	20 150	3 569	5 291	18 406	1 744
	w	31 872	6 341	8 342	28 906	2 966
	i	52 022	9 910	13 633	47 312	4 710
darunter						
Fachhochschulabschluss						
darunter Bachelor	m	14 615	2 743	3 610	13 540	1 075
	w	24 793	5 160	5 993	22 863	1 930
	i	39 408	7 903	9 603	36 403	3 005
darunter Master	m	3 002	80	692	2 561	441
	w	4 070	132	1 055	3 471	599
	i	7 072	212	1 747	6 032	1 040
Mathematik, Naturwissenschaften	m	1 263	244	404	1 179	84
	w	1 044	242	351	954	90
	i	2 307	486	755	2 133	174
darunter						
Fachhochschulabschluss						
darunter Bachelor	m	1 040	243	361	967	73
	w	902	241	317	824	78
	i	1 942	484	678	1 791	151
darunter Master	m	223	1	43	212	11
	w	141	–	33	130	11
	i	364	1	76	342	22
Humanmedizin/Gesundheitswissenschaften	m	1 053	193	271	1 007	46
	w	4 016	819	1 000	3 776	240
	i	5 069	1 012	1 271	4 783	286
darunter						
Fachhochschulabschluss						
darunter Bachelor	m	980	192	261	937	43
	w	3 712	814	915	3 486	226
	i	4 692	1 006	1 176	4 423	269
darunter Master	m	64	1	9	62	2
	w	284	4	74	271	13
	i	348	5	83	333	15

Noch: **Tabelle 2.2 Studierende und Studienanfänger/-innen in Bayern im Wintersemester 2016/17 nach Hochschularten, Fächergruppen und angestrebter Abschlussprüfung**

Fächergruppe des 1. Studienfachs angestrebte Abschlussprüfung ¹⁾	Ge- schlecht	Studierende			davon	
		ins- gesamt	darunter im 1.		Deutsche Studierende	Ausländische Studierende
			HS	FS		
Noch: Fachhochschulen (inkl. Verwaltungsfachhochschulen)						
Agrar-, Forst- und Ernährungswissenschaften, Veterinärmedizin	m	2 465	456	626	2 318	147
	w	1 912	417	506	1 804	108
	i	4 377	873	1 132	4 122	255
darunter						
Fachhochschulabschluss						
darunter Bachelor	m	2 263	454	614	2 194	69
	w	1 781	412	489	1 738	43
	i	4 044	866	1 103	3 932	112
darunter Master	m	201	2	12	123	78
	w	126	1	17	66	60
	i	327	3	29	189	138
Ingenieurwissenschaften	m	49 160	9 455	13 954	44 533	4 627
	w	13 982	3 079	4 274	12 084	1 898
	i	63 142	12 534	18 228	56 617	6 525
darunter						
Fachhochschulabschluss						
darunter Bachelor	m	41 207	8 993	11 925	37 831	3 376
	w	11 981	2 905	3 665	10 537	1 444
	i	53 188	11 898	15 590	48 368	4 820
darunter Master	m	6 867	195	1 748	5 931	936
	w	1 745	68	503	1 430	315
	i	8 612	263	2 251	7 361	1 251
Kunst, Kunstwissenschaft	m	1 030	140	209	955	75
	w	1 794	305	389	1 588	206
	i	2 824	445	598	2 543	281
darunter						
Fachhochschulabschluss						
darunter Bachelor	m	964	125	189	906	58
	w	1 669	271	354	1 511	158
	i	2 633	396	543	2 417	216
darunter Master	m	51	3	12	47	4
	w	91	3	20	76	15
	i	142	6	32	123	19

¹⁾ Im universitären Abschluss Master können Mehr-Fächer-Master mit Lehramtsoption Gymnasium, sowie Master Wirtschaftspädagogik enthalten sein.

**Tabelle 3.1 Deutsche und ausländische Studierende
im Wintersemester 2016/17 nach**

Lfd. Nr.	Fächergruppe	Deutsche und ausländische Studierende					
		Insgesamt		darunter im 1.			
				Hochschulsemester		Fachsemester	
		i	w	i	w	i	w
Universität Augsburg							
1	Zusammen	20 013	11 095	3 135	1 787	5 482	2 951
2	Geisteswissenschaften	4 806	3 528	665	500	1 178	850
3	Sport	104	60	12	9	23	15
4	Rechts-, Wirtschafts- und Sozialwissenschaften	9 732	5 400	1 581	919	2 574	1 422
5	Mathematik, Naturwissenschaften	2 743	1 189	421	214	797	363
6	Ingenieurwissenschaften	1 789	322	311	63	625	122
7	Kunst, Kunstwissenschaft	839	596	145	82	285	179
Universität Bamberg							
8	Zusammen	12 530	7 682	1 573	1 048	3 450	2 145
9	Geisteswissenschaften	3 218	2 235	506	373	874	599
10	Rechts-, Wirtschafts- und Sozialwissenschaften	7 133	4 604	845	579	1 914	1 244
11	Mathematik, Naturwissenschaften	383	207	45	31	110	70
12	Ingenieurwissenschaften	1 619	492	147	42	504	194
13	Kunst, Kunstwissenschaft	177	144	30	23	48	38
Universität Bayreuth							
14	Zusammen	12 787	5 791	1 916	942	3 260	1 540
15	Geisteswissenschaften	2 035	1 128	372	208	586	319
16	Sport	77	23	6	5	11	8
17	Rechts-, Wirtschafts- und Sozialwissenschaften	6 013	2 642	862	411	1 345	609
18	Mathematik, Naturwissenschaften	2 870	1 328	476	239	836	403
19	Humanmedizin/Gesundheitswissenschaften	495	324	40	31	115	85
20	Agrar-, Forst- und Ernährungswissenschaften, Veterinärmedizin	48	36	2	2	30	22
21	Ingenieurwissenschaften	1 101	203	135	28	300	66
22	Kunst, Kunstwissenschaft	148	107	23	18	37	28
Katholische Universität Eichstätt-Ingolstadt							
23	Zusammen	5 223	3 478	879	607	1 541	1 038
24	Geisteswissenschaften	1 366	955	254	183	403	292
25	Rechts-, Wirtschafts- und Sozialwissenschaften	3 042	1 978	484	326	886	585
26	Mathematik, Naturwissenschaften	563	351	102	68	191	118
27	Humanmedizin/Gesundheitswissenschaften	82	68	14	12	17	14
28	Ingenieurwissenschaften	6	2	–	–	–	–
29	Kunst, Kunstwissenschaft	164	124	25	18	44	29
Universität Erlangen-Nürnberg							
30	Zusammen	38 678	18 816	5 953	3 042	11 418	5 510
31	Geisteswissenschaften	4 462	3 140	834	583	1 490	1 009
32	Sport	259	124	52	30	81	42
33	Rechts-, Wirtschafts- und Sozialwissenschaften	12 149	7 145	1 895	1 158	3 893	2 268
34	Mathematik, Naturwissenschaften	5 808	2 891	1 076	585	1 876	921
35	Humanmedizin/Gesundheitswissenschaften	3 670	2 248	228	146	399	268
36	Ingenieurwissenschaften	11 379	2 537	1 723	424	3 388	780
37	Kunst, Kunstwissenschaft	951	731	145	116	291	222
Universität München							
38	Zusammen	50 995	30 678	8 158	5 035	15 290	9 164
39	Geisteswissenschaften	14 468	9 609	2 238	1 509	5 207	3 404
40	Rechts-, Wirtschafts- und Sozialwissenschaften	14 403	8 921	2 654	1 603	4 393	2 631
41	Mathematik, Naturwissenschaften	10 409	4 940	1 673	833	3 187	1 519

**bzw. Studienanfänger/-innen in Bayern
Fächergruppen und Hochschulen**

Deutsche Studierende						Ausländische Studierende						Lfd. Nr.
zusammen		darunter im 1.				zusammen		darunter im 1.				
		Hochschulsemester		Fachsemester				Hochschulsemester		Fachsemester		
i	w	i	w	i	w	i	w	i	w	i	w	
Universität Augsburg												
18 097	9 841	2 660	1 481	4 857	2 559	1 916	1 254	475	306	625	392	1
4 324	3 135	536	396	1 036	740	482	393	129	104	142	110	2
101	59	12	9	22	14	3	1	–	–	1	1	3
8 823	4 803	1 357	774	2 276	1 229	909	597	224	145	298	193	4
2 605	1 112	389	193	748	333	138	77	32	21	49	30	5
1 541	233	251	44	533	90	248	89	60	19	92	32	6
703	499	115	65	242	153	136	97	30	17	43	26	7
Universität Bamberg												
11 430	6 960	1 197	797	2 957	1 821	1 100	722	376	251	493	324	8
2 774	1 896	330	232	662	434	444	339	176	141	212	165	9
6 675	4 312	699	495	1 718	1 126	458	292	146	84	196	118	10
363	195	40	27	105	66	20	12	5	4	5	4	11
1 451	421	104	25	430	162	168	71	43	17	74	32	12
167	136	24	18	42	33	10	8	6	5	6	5	13
Universität Bayreuth												
11 782	5 200	1 607	747	2 919	1 329	1 005	591	309	195	341	211	14
1 681	877	261	125	468	231	354	251	111	83	118	88	15
73	23	6	5	11	8	4	–	–	–	–	–	16
5 633	2 411	742	337	1 221	538	380	231	120	74	124	71	17
2 679	1 240	418	207	767	363	191	88	58	32	69	40	18
488	323	39	31	114	85	7	1	1	–	1	–	19
46	34	–	–	28	20	2	2	2	2	2	2	20
1 038	188	119	24	275	57	63	15	16	4	25	9	21
144	104	22	18	35	27	4	3	1	–	2	1	22
Katholische Universität Eichstätt-Ingolstadt												
4 764	3 190	719	496	1 341	903	459	288	160	111	200	135	23
1 190	865	177	133	314	237	176	90	77	50	89	55	24
2 792	1 809	412	274	785	513	250	169	72	52	101	72	25
538	329	91	59	181	110	25	22	11	9	10	8	26
82	68	14	12	17	14	–	–	–	–	–	–	27
5	2	–	–	–	–	1	–	–	–	–	–	28
157	117	25	18	44	29	7	7	–	–	–	–	29
Universität Erlangen-Nürnberg												
34 189	16 512	4 753	2 428	9 834	4 696	4 489	2 304	1 200	614	1 584	814	30
4 026	2 802	663	454	1 281	852	436	338	171	129	209	157	31
195	85	25	11	52	22	64	39	27	19	29	20	32
10 810	6 253	1 513	930	3 381	1 951	1 339	892	382	228	512	317	33
5 400	2 663	964	520	1 720	828	408	228	112	65	156	93	34
3 376	2 092	188	124	355	245	294	156	40	22	44	23	35
9 494	1 939	1 274	287	2 781	596	1 885	598	449	137	607	184	36
888	678	126	102	264	202	63	53	19	14	27	20	37
Universität München												
42 712	25 507	6 082	3 773	12 513	7 427	8 283	5 171	2 076	1 262	2 777	1 737	38
12 346	8 092	1 710	1 140	4 380	2 815	2 122	1 517	528	369	827	589	39
12 331	7 579	1 942	1 188	3 547	2 107	2 072	1 342	712	415	846	524	40
8 533	3 972	1 215	605	2 575	1 213	1 876	968	458	228	612	306	41

Noch: **Tabelle 3.1 Deutsche und ausländische Studierende im Wintersemester 2016/17 nach**

Lfd. Nr.	Fächergruppe	Deutsche und ausländische Studierende					
		Insgesamt		darunter im 1.			
				Hochschulsemester		Fachsemester	
		i	w	i	w	i	w
Noch: Universität München							
42	Humanmedizin/Gesundheitswissenschaften	6 426	3 953	874	571	1 246	804
43	Agrar-, Forst- und Ernährungswissenschaften, Veterinärmedizin	1 841	1 584	270	238	339	299
44	Ingenieurwissenschaften	2 135	641	203	82	482	175
45	Kunst, Kunstwissenschaft	1 313	1 030	246	199	436	332
Technische Universität München							
46	Zusammen	39 587	13 561	6 988	2 385	12 498	4 385
47	Geisteswissenschaften	39	17	–	–	13	5
48	Sport	1 172	557	113	61	239	117
49	Rechts-, Wirtschafts- und Sozialwissenschaften	4 716	1 632	744	284	1 461	556
50	Mathematik, Naturwissenschaften	6 189	2 358	1 184	484	2 219	884
51	Humanmedizin/Gesundheitswissenschaften	3 265	2 274	239	200	707	519
52	Agrar-, Forst- und Ernährungswissenschaften, Veterinärmedizin	3 912	2 034	611	346	1 262	694
53	Ingenieurwissenschaften	20 251	4 651	4 096	1 009	6 588	1 603
54	Kunst, Kunstwissenschaft	43	38	1	1	9	7
Universität der Bundeswehr München							
55	Zusammen	3 025	417	822	115	926	123
56	Sport	161	25	37	8	41	9
57	Rechts-, Wirtschafts- und Sozialwissenschaften	1 453	298	334	81	403	88
58	Ingenieurwissenschaften	1 411	94	451	26	482	26
Hochschule für Politik München							
59	Zusammen	266	115	36	15	80	33
60	Rechts-, Wirtschafts- und Sozialwissenschaften	266	115	36	15	80	33
Universität Passau							
61	Zusammen	11 771	6 970	2 123	1 293	3 202	1 878
62	Geisteswissenschaften	3 967	3 084	700	565	1 049	807
63	Sport	61	31	5	3	10	4
64	Rechts-, Wirtschafts- und Sozialwissenschaften	5 128	2 705	969	528	1 416	757
65	Mathematik, Naturwissenschaften	594	362	98	59	176	103
66	Ingenieurwissenschaften	1 959	730	346	133	543	199
67	Kunst, Kunstwissenschaft	62	58	5	5	8	8
Universität Regensburg							
68	Zusammen	20 409	12 105	3 320	2 062	5 215	3 040
69	Geisteswissenschaften	5 829	4 020	972	692	1 381	945
70	Sport	457	253	61	43	100	61
71	Rechts-, Wirtschafts- und Sozialwissenschaften	6 337	3 768	1 060	652	1 735	1 034
72	Mathematik, Naturwissenschaften	4 461	2 186	822	453	1 336	648
73	Humanmedizin/Gesundheitswissenschaften	2 045	1 350	215	140	298	198
74	Ingenieurwissenschaften	860	218	139	42	246	69
75	Kunst, Kunstwissenschaft	420	310	51	40	119	85
Universität Würzburg							
76	Zusammen	28 135	15 914	4 417	2 569	7 679	4 183
77	Geisteswissenschaften	6 353	4 174	1 052	746	1 826	1 207
78	Sport	254	136	21	13	53	29
79	Rechts-, Wirtschafts- und Sozialwissenschaften	9 427	5 780	1 660	1 003	2 703	1 554
80	Mathematik, Naturwissenschaften	6 417	3 241	1 026	555	1 873	945
81	Humanmedizin/Gesundheitswissenschaften	3 193	1 963	212	137	371	229

bzw. Studienanfänger/-innen in Bayern
Fächergruppen und Hochschulen

Deutsche Studierende						Ausländische Studierende						Lfd. Nr.
zusammen		darunter im 1.				zusammen		darunter im 1.				
		Hochschulsemester		Fachsemester				Hochschulsemester		Fachsemester		
i	w	i	w	i	w	i	w	i	w	i	w	
Noch: Universität München												
4 886	3 016	610	406	937	612	1 540	937	264	165	309	192	42
1 708	1 478	242	216	305	271	133	106	28	22	34	28	43
1 781	503	163	62	403	138	354	138	40	20	79	37	44
1 127	867	200	156	366	271	186	163	46	43	70	61	45
Technische Universität München												
30 230	10 355	3 868	1 308	8 714	3 092	9 357	3 206	3 120	1 077	3 784	1 293	46
35	14	–	–	12	4	4	3	–	–	1	1	47
1 134	539	101	53	222	107	38	18	12	8	17	10	48
3 820	1 212	385	114	994	342	896	420	359	170	467	214	49
5 149	1 942	844	346	1 783	715	1 040	416	340	138	436	169	50
2 903	2 024	185	160	620	458	362	250	54	40	87	61	51
3 233	1 642	416	230	1 006	547	679	392	195	116	256	147	52
13 917	2 947	1 937	405	4 069	913	6 334	1 704	2 159	604	2 519	690	53
39	35	–	–	8	6	4	3	1	1	1	1	54
Universität der Bundeswehr München												
2 987	414	813	115	916	123	38	3	9	–	10	–	55
161	25	37	8	41	9	–	–	–	–	–	–	56
1 440	296	334	81	402	88	13	2	–	–	1	–	57
1 386	93	442	26	473	26	25	1	9	–	9	–	58
Hochschule für Politik München												
228	92	32	13	72	29	38	23	4	2	8	4	59
228	92	32	13	72	29	38	23	4	2	8	4	60
Universität Passau												
10 563	6 241	1 648	1 001	2 660	1 547	1 208	729	475	292	542	331	61
3 589	2 788	558	461	883	684	378	296	142	104	166	123	62
61	31	5	3	10	4	–	–	–	–	–	–	63
4 646	2 395	753	389	1 175	606	482	310	216	139	241	151	64
574	348	90	53	165	94	20	14	8	6	11	9	65
1 634	624	237	90	419	151	325	106	109	43	124	48	66
59	55	5	5	8	8	3	3	–	–	–	–	67
Universität Regensburg												
18 817	11 056	2 766	1 702	4 833	2 802	1 592	1 049	554	360	382	238	68
5 107	3 531	664	485	1 192	826	722	489	308	207	189	119	69
452	251	60	43	98	61	5	2	1	–	2	–	70
5 955	3 511	918	558	1 650	978	382	257	142	94	85	56	71
4 199	2 032	754	416	1 268	610	262	154	68	37	68	38	72
1 896	1 253	192	126	279	184	149	97	23	14	19	14	73
823	199	131	38	238	66	37	19	8	4	8	3	74
385	279	47	36	108	77	35	31	4	4	11	8	75
Universität Würzburg												
25 553	14 488	3 604	2 095	6 594	3 583	2 582	1 426	813	474	1 085	600	76
5 464	3 616	747	541	1 408	944	889	558	305	205	418	263	77
247	132	18	11	49	26	7	4	3	2	4	3	78
8 811	5 426	1 441	869	2 421	1 390	616	354	219	134	282	164	79
5 867	2 955	859	470	1 653	833	550	286	167	85	220	112	80
2 913	1 815	172	111	327	200	280	148	40	26	44	29	81

Noch: **Tabelle 3.1 Deutsche und ausländische Studierende im Wintersemester 2016/17 nach**

Lfd. Nr.	Fächergruppe	Deutsche und ausländische Studierende					
		Insgesamt		darunter im 1.			
				Hochschulsemester		Fachsemester	
i	w	i	w	i	w		
Noch: Universität Würzburg							
82	Ingenieurwissenschaften	2 072	376	389	81	727	147
83	Kunst, Kunstwissenschaft	419	244	57	34	126	72
Hochschule für Philosophie München							
84	Zusammen	342	133	38	14	132	58
85	Geisteswissenschaften	342	133	38	14	132	58
Augustana-Hochschule Neuendettelsau							
86	Zusammen	131	60	26	13	25	12
87	Geisteswissenschaften	131	60	26	13	25	12
Akademie der Bildenden Künste München							
88	Zusammen	745	470	88	51	150	94
89	Ingenieurwissenschaften	109	81	18	15	34	25
90	Kunst, Kunstwissenschaft	636	389	70	36	116	69
Akademie der Bildenden Künste Nürnberg							
91	Zusammen	319	184	34	20	48	28
92	Ingenieurwissenschaften	4	2	–	–	–	–
93	Kunst, Kunstwissenschaft	315	182	34	20	48	28
Hochschule für Musik und Theater München							
94	Zusammen	1 106	574	159	78	265	129
95	Rechts-, Wirtschafts- und Sozialwissenschaften	44	34	2	2	24	20
96	Kunst, Kunstwissenschaft	1 062	540	157	76	241	109
Hochschule für Musik Nürnberg							
97	Zusammen	349	192	73	38	130	69
98	Kunst, Kunstwissenschaft	349	192	73	38	130	69
Hochschule für Musik Würzburg							
99	Zusammen	529	241	66	32	141	61
100	Kunst, Kunstwissenschaft	529	241	66	32	141	61
Hochschule für evang. Kirchenmusik Bayreuth							
101	Zusammen	30	14	3	1	5	2
102	Kunst, Kunstwissenschaft	30	14	3	1	5	2
Hochschule für kath. Kirchenmusik und Musikpädagogik Regensburg							
103	Zusammen	89	43	13	9	31	16
104	Kunst, Kunstwissenschaft	89	43	13	9	31	16
Hochschule für Fernsehen und Film München							
105	Zusammen	378	173	24	8	52	20
106	Kunst, Kunstwissenschaft	378	173	24	8	52	20
OTH Amberg-Weiden							
107	Zusammen	3 273	1 052	576	201	894	290
108	Geisteswissenschaften	211	106	26	16	50	25
109	Rechts-, Wirtschafts- und Sozialwissenschaften	831	460	148	79	229	118
110	Ingenieurwissenschaften	2 231	486	402	106	615	147

bzw. Studienanfänger/-innen in Bayern
Fächergruppen und Hochschulen

Deutsche Studierende						Ausländische Studierende						Lfd. Nr.
zusammen		darunter im 1.				zusammen		darunter im 1.				
		Hochschulsemester		Fachsemester				Hochschulsemester		Fachsemester		
i	w	i	w	i	w	i	w	i	w	i	w	
Noch: Universität Würzburg												
1 865	328	315	62	618	124	207	48	74	19	109	23	82
386	216	52	31	118	66	33	28	5	3	8	6	83
Hochschule für Philosophie München												
306	126	30	13	120	56	36	7	8	1	12	2	84
306	126	30	13	120	56	36	7	8	1	12	2	85
Augustana-Hochschule Neuendettelsau												
120	57	19	12	20	12	11	3	7	1	5	-	86
120	57	19	12	20	12	11	3	7	1	5	-	87
Akademie der Bildenden Künste München												
550	339	48	29	105	67	195	131	40	22	45	27	88
84	60	8	7	22	15	25	21	10	8	12	10	89
466	279	40	22	83	52	170	110	30	14	33	17	90
Akademie der Bildenden Künste Nürnberg												
261	143	22	12	36	20	58	41	12	8	12	8	91
3	1	-	-	-	-	1	1	-	-	-	-	92
258	142	22	12	36	20	57	40	12	8	12	8	93
Hochschule für Musik und Theater München												
698	369	56	27	133	66	408	205	103	51	132	63	94
42	32	1	1	22	18	2	2	1	1	2	2	95
656	337	55	26	111	48	406	203	102	50	130	61	96
Hochschule für Musik Nürnberg												
216	106	36	15	72	35	133	86	37	23	58	34	97
216	106	36	15	72	35	133	86	37	23	58	34	98
Hochschule für Musik Würzburg												
409	169	37	15	94	32	120	72	29	17	47	29	99
409	169	37	15	94	32	120	72	29	17	47	29	100
Hochschule für evang. Kirchenmusik Bayreuth												
20	7	2	-	2	-	10	7	1	1	3	2	101
20	7	2	-	2	-	10	7	1	1	3	2	102
Hochschule für kath. Kirchenmusik und Musikpädagogik Regensburg												
66	32	8	6	22	11	23	11	5	3	9	5	103
66	32	8	6	22	11	23	11	5	3	9	5	104
Hochschule für Fernsehen und Film München												
327	139	21	5	48	16	51	34	3	3	4	4	105
327	139	21	5	48	16	51	34	3	3	4	4	106
OTH Amberg-Weiden												
3 153	1 010	553	194	865	283	120	42	23	7	29	7	107
201	98	26	16	49	25	10	8	-	-	1	-	108
794	439	142	75	222	114	37	21	6	4	7	4	109
2 158	473	385	103	594	144	73	13	17	3	21	3	110

Noch: **Tabelle 3.1 Deutsche und ausländische Studierende im Wintersemester 2016/17 nach**

Lfd. Nr.	Fächergruppe	Deutsche und ausländische Studierende					
		Insgesamt		darunter im 1.			
				Hochschulsemester		Fachsemester	
i	w	i	w	i	w		
HaW Ansbach							
111	Zusammen	2 900	1 275	624	304	861	392
112	Rechts-, Wirtschafts- und Sozialwissenschaften	1 605	885	340	219	452	274
113	Mathematik, Naturwissenschaften	154	92	39	22	51	27
114	Humanmedizin/Gesundheitswissenschaften	15	8	–	–	–	–
115	Ingenieurwissenschaften	1 126	290	245	63	358	91
HaW Aschaffenburg							
116	Zusammen	3 374	1 322	744	299	881	331
117	Rechts-, Wirtschafts- und Sozialwissenschaften	1 660	929	316	185	359	199
118	Ingenieurwissenschaften	1 714	393	428	114	522	132
HaW Augsburg							
119	Zusammen	6 038	2 151	1 138	457	1 540	598
120	Rechts-, Wirtschafts- und Sozialwissenschaften	1 446	888	322	193	390	247
121	Ingenieurwissenschaften	4 239	1 018	753	212	1 071	289
122	Kunst, Kunstwissenschaft	353	245	63	52	79	62
HaW Coburg							
123	Zusammen	5 279	2 484	1 139	525	1 516	656
124	Rechts-, Wirtschafts- und Sozialwissenschaften	2 116	1 380	406	264	532	326
125	Mathematik, Naturwissenschaften	258	178	74	48	89	55
126	Humanmedizin/Gesundheitswissenschaften	214	191	40	37	52	48
127	Ingenieurwissenschaften	2 511	632	592	156	800	197
128	Kunst, Kunstwissenschaft	180	103	27	20	43	30
TH Deggendorf							
129	Zusammen	6 007	2 245	1 466	589	2 001	769
130	Sport	84	31	26	14	34	14
131	Rechts-, Wirtschafts- und Sozialwissenschaften	1 976	1 208	486	312	665	402
132	Humanmedizin/Gesundheitswissenschaften	379	274	96	70	122	88
133	Ingenieurwissenschaften	3 568	732	858	193	1 180	265
HaW Hof							
134	Zusammen	3 464	1 581	663	300	967	423
135	Rechts-, Wirtschafts- und Sozialwissenschaften	1 795	1 064	285	189	417	266
136	Humanmedizin/Gesundheitswissenschaften	35	27	–	–	–	–
137	Ingenieurwissenschaften	1 431	331	337	82	499	120
138	Kunst, Kunstwissenschaft	203	159	41	29	51	37
TH Ingolstadt							
139	Zusammen	5 274	1 645	1 129	362	1 562	476
140	Rechts-, Wirtschafts- und Sozialwissenschaften	1 756	986	345	209	489	277
141	Ingenieurwissenschaften	3 518	659	784	153	1 073	199
HaW Kempten							
142	Zusammen	6 045	2 318	1 265	490	1 851	697
143	Rechts-, Wirtschafts- und Sozialwissenschaften	1 949	1 237	406	269	581	364
144	Humanmedizin/Gesundheitswissenschaften	662	535	137	112	192	147
145	Ingenieurwissenschaften	3 434	546	722	109	1 078	186

**bzw. Studienanfänger/-innen in Bayern
Fächergruppen und Hochschulen**

Deutsche Studierende						Ausländische Studierende						Lfd. Nr.
zusammen		darunter im 1.				zusammen		darunter im 1.				
		Hochschulsemester		Fachsemester				Hochschulsemester		Fachsemester		
i	w	i	w	i	w	i	w	i	w	i	w	
HaW Ansbach												
2 630	1 122	544	254	748	326	270	153	80	50	113	66	111
1 441	774	287	179	388	227	164	111	53	40	64	47	112
147	87	36	20	47	24	7	5	3	2	4	3	113
14	8	–	–	–	–	1	–	–	–	–	–	114
1 028	253	221	55	313	75	98	37	24	8	45	16	115
HaW Aschaffenburg												
3 106	1 204	649	261	833	310	268	118	95	38	48	21	116
1 546	853	282	164	345	192	114	76	34	21	14	7	117
1 560	351	367	97	488	118	154	42	61	17	34	14	118
HaW Augsburg												
5 318	1 831	914	344	1 359	516	720	320	224	113	181	82	119
1 210	725	224	126	330	203	236	163	98	67	60	44	120
3 797	895	652	186	955	256	442	123	101	26	116	33	121
311	211	38	32	74	57	42	34	25	20	5	5	122
HaW Coburg												
4 825	2 310	1 008	470	1 397	610	454	174	131	55	119	46	123
1 956	1 298	363	243	488	304	160	82	43	21	44	22	124
254	175	72	47	87	54	4	3	2	1	2	1	125
208	186	40	37	51	47	6	5	–	–	1	1	126
2 238	555	510	126	731	177	273	77	82	30	69	20	127
169	96	23	17	40	28	11	7	4	3	3	2	128
TH Deggendorf												
5 250	1 952	1 086	441	1 576	607	757	293	380	148	425	162	129
83	31	25	14	33	14	1	–	1	–	1	–	130
1 637	1 035	307	225	472	311	339	173	179	87	193	91	131
362	260	85	62	110	79	17	14	11	8	12	9	132
3 168	626	669	140	961	203	400	106	189	53	219	62	133
HaW Hof												
3 066	1 407	554	244	837	357	398	174	109	56	130	66	134
1 572	941	237	154	364	226	223	123	48	35	53	40	135
35	27	–	–	–	–	–	–	–	–	–	–	136
1 262	284	280	64	426	97	169	47	57	18	73	23	137
197	155	37	26	47	34	6	4	4	3	4	3	138
TH Ingolstadt												
4 443	1 364	850	269	1 251	371	831	281	279	93	311	105	139
1 498	832	269	160	397	220	258	154	76	49	92	57	140
2 945	532	581	109	854	151	573	127	203	44	219	48	141
HaW Kempten												
5 608	2 149	1 146	445	1 743	656	437	169	119	45	108	41	142
1 814	1 162	365	244	548	348	135	75	41	25	33	16	143
636	511	132	107	187	142	26	24	5	5	5	5	144
3 158	476	649	94	1 008	166	276	70	73	15	70	20	145

Noch: **Tabelle 3.1 Deutsche und ausländische Studierende im Wintersemester 2016/17 nach**

Lfd. Nr.	Fächergruppe	Deutsche und ausländische Studierende					
		Insgesamt		darunter im 1.			
				Hochschulsemester		Fachsemester	
		i	w	i	w	i	w
HaW Landshut							
146	Zusammen	5 117	1 914	870	386	1 210	478
147	Geisteswissenschaften	46	40	19	17	28	25
148	Rechts-, Wirtschafts- und Sozialwissenschaften	1 769	1 270	338	242	407	281
149	Ingenieurwissenschaften	3 302	604	513	127	775	172
HaW München							
150	Zusammen	17 841	6 912	2 996	1 246	4 652	1 794
151	Rechts-, Wirtschafts- und Sozialwissenschaften	5 430	3 792	880	628	1 243	851
152	Mathematik, Naturwissenschaften	465	197	81	43	146	72
153	Humanmedizin/Gesundheitswissenschaften	411	347	52	42	114	100
154	Ingenieurwissenschaften	11 091	2 334	1 915	489	3 052	714
155	Kunst, Kunstwissenschaft	444	242	68	44	97	57
HaW Neu-Ulm							
156	Zusammen	3 815	1 998	515	263	733	358
157	Rechts-, Wirtschafts- und Sozialwissenschaften	1 842	786	242	104	376	166
158	Humanmedizin/Gesundheitswissenschaften	755	593	75	64	101	77
159	Ingenieurwissenschaften	1 218	619	198	95	256	115
TH Nürnberg							
160	Zusammen	12 699	5 078	2 292	942	3 318	1 232
161	Rechts-, Wirtschafts- und Sozialwissenschaften	4 901	3 127	806	541	1 038	655
162	Mathematik, Naturwissenschaften	554	188	112	40	178	62
163	Ingenieurwissenschaften	6 837	1 513	1 338	337	2 049	482
164	Kunst, Kunstwissenschaft	407	250	36	24	53	33
OTH Regensburg							
165	Zusammen	10 809	4 042	1 944	757	2 838	1 054
166	Rechts-, Wirtschafts- und Sozialwissenschaften	3 453	2 324	586	402	785	522
167	Mathematik, Naturwissenschaften	300	100	35	14	77	30
168	Humanmedizin/Gesundheitswissenschaften	231	173	70	56	91	71
169	Ingenieurwissenschaften	6 698	1 376	1 230	271	1 854	413
170	Kunst, Kunstwissenschaft	127	69	23	14	31	18
HaW Rosenheim							
171	Zusammen	5 919	2 102	1 281	495	1 683	624
172	Rechts-, Wirtschafts- und Sozialwissenschaften	1 503	650	278	147	372	184
173	Mathematik, Naturwissenschaften	167	75	62	23	80	31
174	Humanmedizin/Gesundheitswissenschaften	720	564	173	144	208	166
175	Ingenieurwissenschaften	3 529	813	768	181	1 023	243
HaW Weihenstephan-Triesdorf							
176	Zusammen	6 424	2 695	1 296	589	1 789	756
177	Rechts-, Wirtschafts- und Sozialwissenschaften	86	44	2	1	34	23
178	Mathematik, Naturwissenschaften	321	187	66	45	104	65
179	Agrar-, Forst- und Ernährungswissenschaften, Veterinärmedizin	4 377	1 912	873	417	1 132	506
180	Ingenieurwissenschaften	1 640	552	355	126	519	162
HaW Würzburg-Schweinfurt							
181	Zusammen	8 962	3 829	2 040	967	2 758	1 241
182	Geisteswissenschaften	111	90	4	4	14	11
183	Rechts-, Wirtschafts- und Sozialwissenschaften	3 441	2 298	847	599	1 133	770

bzw. Studienanfänger/-innen in Bayern
Fächergruppen und Hochschulen

Deutsche Studierende						Ausländische Studierende						Lfd. Nr.
zusammen		darunter im 1.				zusammen		darunter im 1.				
		Hochschulsemester		Fachsemester				Hochschulsemester		Fachsemester		
i	w	i	w	i	w	i	w	i	w	i	w	
HaW Landshut												
4 681	1 739	759	336	1 099	434	436	175	111	50	111	44	146
45	39	18	16	27	24	1	1	1	1	1	1	147
1 633	1 188	291	215	377	262	136	82	47	27	30	19	148
3 003	512	450	105	695	148	299	92	63	22	80	24	149
HaW München												
15 529	5 942	2 388	975	4 043	1 540	2 312	970	608	271	609	254	150
4 830	3 348	704	500	1 101	744	600	444	176	128	142	107	151
409	167	70	35	127	60	56	30	11	8	19	12	152
384	324	48	39	106	94	27	23	4	3	8	6	153
9 504	1 894	1 511	368	2 625	596	1 587	440	404	121	427	118	154
402	209	55	33	84	46	42	33	13	11	13	11	155
HaW Neu-Ulm												
3 478	1 819	426	216	629	307	337	179	89	47	104	51	156
1 682	707	194	75	322	134	160	79	48	29	54	32	157
695	541	71	60	95	73	60	52	4	4	6	4	158
1 101	571	161	81	212	100	117	48	37	14	44	15	159
TH Nürnberg												
11 395	4 460	1 931	766	2 940	1 049	1 304	618	361	176	378	183	160
4 330	2 780	658	450	912	577	571	347	148	91	126	78	161
516	174	103	36	165	56	38	14	9	4	13	6	162
6 169	1 277	1 140	261	1 815	387	668	236	198	76	234	95	163
380	229	30	19	48	29	27	21	6	5	5	4	164
OTH Regensburg												
9 949	3 674	1 688	652	2 539	947	860	368	256	105	299	107	165
3 113	2 108	468	332	679	462	340	216	118	70	106	60	166
273	90	32	13	71	28	27	10	3	1	6	2	167
226	168	66	52	87	67	5	5	4	4	4	4	168
6 225	1 245	1 104	242	1 676	373	473	131	126	29	178	40	169
112	63	18	13	26	17	15	6	5	1	5	1	170
HaW Rosenheim												
5 350	1 852	1 116	428	1 512	553	569	250	165	67	171	71	171
1 386	582	239	130	338	168	117	68	39	17	34	16	172
143	61	49	16	66	23	24	14	13	7	14	8	173
664	517	160	133	188	150	56	47	13	11	20	16	174
3 157	692	668	149	920	212	372	121	100	32	103	31	175
HaW Weihenstephan-Triesdorf												
6 105	2 553	1 238	558	1 732	729	319	142	58	31	57	27	176
84	42	2	1	33	22	2	2	–	–	1	1	177
308	175	64	43	99	60	13	12	2	2	5	5	178
4 122	1 804	833	398	1 104	495	255	108	40	19	28	11	179
1 591	532	339	116	496	152	49	20	16	10	23	10	180
HaW Würzburg-Schweinfurt												
8 241	3 511	1 737	828	2 429	1 090	721	318	303	139	329	151	181
99	80	2	2	10	8	12	10	2	2	4	3	182
3 256	2 180	769	552	1 044	716	185	118	78	47	89	54	183

Noch: **Tabelle 3.1 Deutsche und ausländische Studierende im Wintersemester 2016/17 nach**

Lfd. Nr.	Fächergruppe	Deutsche und ausländische Studierende					
		Insgesamt		darunter im 1.			
				Hochschulsemester		Fachsemester	
		i	w	i	w	i	w
Noch: HaW Würzburg-Schweinfurt							
184	Mathematik, Naturwissenschaften	88	27	17	7	30	9
185	Humanmedizin/Gesundheitswissenschaften	183	153	56	43	59	46
186	Ingenieurwissenschaften	4 845	1 048	1 050	259	1 436	337
187	Kunst, Kunstwissenschaft	294	213	66	55	86	68
Kath. Stiftungsfachhochschule München							
188	Zusammen	2 409	1 973	506	428	563	458
189	Geisteswissenschaften	76	62	22	19	26	22
190	Rechts-, Wirtschafts- und Sozialwissenschaften	1 792	1 470	381	326	417	340
191	Humanmedizin/Gesundheitswissenschaften	541	441	103	83	120	96
Evang. Hochschule Nürnberg							
192	Zusammen	1 526	1 221	311	255	370	288
193	Geisteswissenschaften	125	87	35	27	36	26
194	Rechts-, Wirtschafts- und Sozialwissenschaften	907	722	153	126	198	149
195	Humanmedizin/Gesundheitswissenschaften	494	412	123	102	136	113
Hochschule für angewandtes Management Erding (Priv. FH)							
196	Zusammen	2 769	1 464	350	185	590	329
197	Rechts-, Wirtschafts- und Sozialwissenschaften	2 769	1 464	350	185	590	329
Munich Business School München (Priv. FH)							
198	Zusammen	637	309	74	43	150	78
199	Rechts-, Wirtschafts- und Sozialwissenschaften	637	309	74	43	150	78
Hochschule Fresenius Idstein, Standort München (Priv. FH)							
200	Zusammen	1 701	1 045	258	167	372	225
201	Rechts-, Wirtschafts- und Sozialwissenschaften	1 416	837	182	107	310	185
202	Humanmedizin/Gesundheitswissenschaften	285	208	76	60	62	40
Hochschule Macromedia für angewandte Wissenschaften München (Priv. FH)							
203	Zusammen	2 465	1 364	498	270	681	360
204	Rechts-, Wirtschafts- und Sozialwissenschaften	1 968	1 127	397	219	545	294
205	Kunst, Kunstwissenschaft	497	237	101	51	136	66
Hochschule für angewandte Sprachen SDI München (Priv. FH)							
206	Zusammen	368	296	94	81	103	91
207	Geisteswissenschaften	368	296	94	81	103	91
Hochschule für Gesundheit & Sport, Technik und Kunst Berlin, Standort Ismaning (Priv. FH)							
208	Zusammen	258	142	48	23	55	29
209	Sport	121	41	23	7	25	8
210	Rechts-, Wirtschafts- und Sozialwissenschaften	105	84	25	16	30	21
211	Humanmedizin/Gesundheitswissenschaften	32	17	–	–	–	–
Wilhelm-Löhe-HaW Fürth (Priv. FH)							
212	Zusammen	112	73	11	6	14	8
213	Humanmedizin/Gesundheitswissenschaften	112	73	11	6	14	8
AMD Akademie Mode und Design Idstein, Standort München (Priv. FH)							
214	Zusammen	319	276	20	16	22	18
215	Kunst, Kunstwissenschaft	319	276	20	16	22	18

bzw. Studienanfänger/-innen in Bayern
Fächergruppen und Hochschulen

Deutsche Studierende						Ausländische Studierende						Lfd. Nr.
zusammen		darunter im 1.				zusammen		darunter im 1.				
		Hochschulsemester		Fachsemester				Hochschulsemester		Fachsemester		
i	w	i	w	i	w	i	w	i	w	i	w	
Noch: HaW Würzburg-Schweinfurt												
83	25	15	6	28	8	5	2	2	1	2	1	184
179	150	55	42	58	45	4	3	1	1	1	1	185
4 349	880	843	182	1 216	256	496	168	207	77	220	81	186
275	196	53	44	73	57	19	17	13	11	13	11	187
Kath. Stiftungsfachhochschule München												
2 173	1 764	419	352	494	401	236	209	87	76	69	57	188
72	58	20	17	24	20	4	4	2	2	2	2	189
1 602	1 300	305	259	359	292	190	170	76	67	58	48	190
499	406	94	76	111	89	42	35	9	7	9	7	191
Evang. Hochschule Nürnberg												
1 494	1 198	302	248	360	280	32	23	9	7	10	8	192
125	87	35	27	36	26	–	–	–	–	–	–	193
888	711	149	124	194	147	19	11	4	2	4	2	194
481	400	118	97	130	107	13	12	5	5	6	6	195
Hochschule für angewandtes Management Erding (Priv. FH)												
2 612	1 372	328	172	559	309	157	92	22	13	31	20	196
2 612	1 372	328	172	559	309	157	92	22	13	31	20	197
Munich Business School München (Priv. FH)												
425	179	43	21	101	43	212	130	31	22	49	35	198
425	179	43	21	101	43	212	130	31	22	49	35	199
Hochschule Fresenius Idstein, Standort München (Priv. FH)												
1 597	983	219	143	330	201	104	62	39	24	42	24	200
1 334	790	150	88	273	164	82	47	32	19	37	21	201
263	193	69	55	57	37	22	15	7	5	5	3	202
Hochschule Macromedia für angewandte Wissenschaften München (Priv. FH)												
2 148	1 155	374	188	548	274	317	209	124	82	133	86	203
1 723	962	294	153	434	224	245	165	103	66	111	70	204
425	193	80	35	114	50	72	44	21	16	22	16	205
Hochschule für angewandte Sprachen SDI München (Priv. FH)												
201	157	30	28	56	53	167	139	64	53	47	38	206
201	157	30	28	56	53	167	139	64	53	47	38	207
Hochschule für Gesundheit & Sport, Technik und Kunst Berlin, Standort Ismaning (Priv. FH)												
241	130	44	20	51	26	17	12	4	3	4	3	208
116	38	21	5	23	6	5	3	2	2	2	2	209
96	76	23	15	28	20	9	8	2	1	2	1	210
29	16	–	–	–	–	3	1	–	–	–	–	211
Wilhelm-Löhe-HaW Fürth (Priv. FH)												
108	69	11	6	14	8	4	4	–	–	–	–	212
108	69	11	6	14	8	4	4	–	–	–	–	213
AMD Akademie Mode und Design Idstein, Standort München (Priv. FH)												
272	236	12	10	14	12	47	40	8	6	8	6	214
272	236	12	10	14	12	47	40	8	6	8	6	215

Noch: **Tabelle 3.1 Deutsche und ausländische Studierende im Wintersemester 2016/17 nach**

Lfd. Nr.	Fächergruppe	Deutsche und ausländische Studierende					
		Insgesamt		darunter im 1.			
				Hochschulsemester		Fachsemester	
i	w	i	w	i	w		
HDBW Hochschule der Bayerischen Wirtschaft für angewandte Wissenschaften München (Priv. FH)							
216	Zusammen	201	61	39	11	56	14
217	Rechts-, Wirtschafts- und Sozialwissenschaften	165	56	35	10	50	13
218	Ingenieurwissenschaften	36	5	4	1	6	1
Hochschule für den öffentlichen Dienst in Bayern¹⁾							
219	Zusammen	4 878	2 506	1 322	731	1 903	1 017
220	Rechts-, Wirtschafts- und Sozialwissenschaften	4 704	2 475	1 280	726	1 841	1 008
221	Ingenieurwissenschaften	174	31	42	5	62	9

¹⁾ Umbenennung der Fachhochschule für öffentliche Verwaltung und Rechtspflege ab WS 2016/17.

bzw. Studienanfänger/-innen in Bayern
Fächergruppen und Hochschulen

Deutsche Studierende						Ausländische Studierende						Lfd. Nr.
zusammen		darunter im 1.				zusammen		darunter im 1.				
		Hochschulsemester		Fachsemester				Hochschulsemester		Fachsemester		
i	w	i	w	i	w	i	w	i	w	i	w	

HDBW Hochschule der Bayerischen Wirtschaft für angewandte Wissenschaften München (Priv. FH)

189	56	38	10	55	13	12	5	1	1	1	1	1	216
155	51	34	9	49	12	10	5	1	1	1	1	1	217
34	5	4	1	6	1	2	–	–	–	–	–	–	218

Hochschule für den öffentlichen Dienst in Bayern¹⁾

4 865	2 502	1 322	731	1 901	1 016	13	4	–	–	2	1	219
4 695	2 471	1 280	726	1 840	1 007	9	4	–	–	1	1	220
170	31	42	5	61	9	4	–	–	–	1	–	221

**Tabelle 3.2 Deutsche und ausländische Studierende
im Wintersemester 2016/17 nach**

Lfd. Nr.	Studienbereich	Deutsche und ausländische Studierende					
		Insgesamt		darunter im 1.			
				HS		FS	
i	w	i	w	i	w		
1	Insgesamt	378 320	184 079	65 353	32 552	106 953	51 563
	darunter						
	Universitäten						
2	Zusammen	243 419	126 622	39 320	20 900	70 041	35 990
	darunter						
3	Geisteswissenschaften allgemein	3 161	2 484	588	466	1 002	790
4	Evangelische Theologie, -Religionslehre	1 554	998	145	104	360	244
5	Katholische Theologie, -Religionslehre	2 290	1 287	268	175	545	310
6	Philosophie	2 856	1 333	447	208	997	486
7	Geschichte	4 778	2 386	783	400	1 623	841
8	Bibliothekswissenschaft, Dokumentation	371	318	81	70	161	131
9	Allgemeine und vergleichende Literatur- und Sprachwissenschaft	2 232	1 540	318	228	781	538
10	Altphilologie (klassische Philologie), Neugriechisch	961	536	120	63	240	131
11	Germanistik (Deutsch, germanische Sprachen ohne Anglistik)	12 836	10 074	2 109	1 653	3 418	2 624
12	Anglistik, Amerikanistik	8 023	5 543	1 285	933	2 036	1 374
13	Romanistik	2 285	1 793	414	325	704	538
14	Slawistik, Baltistik, Finno-Ugristik	483	355	76	60	164	110
15	Außereuropäische Sprach- und Kulturwissenschaften	2 130	1 269	444	265	1 031	595
16	Kulturwissenschaften i.e.S.	2 520	1 931	499	398	909	701
17	Sport, Sportwissenschaft	2 545	1 209	307	172	558	285
18	Rechts-, Wirtschafts- und Sozialwissenschaften allgemein	1 952	1 496	302	244	642	487
19	Regionalwissenschaften	157	101	16	11	53	33
20	Politikwissenschaften	2 908	1 192	515	200	1 006	410
21	Sozialwissenschaften	5 783	3 330	973	601	1 892	1 075
22	Sozialwesen	860	698	161	129	233	183
23	Rechtswissenschaften	19 433	11 169	3 612	2 162	4 782	2 733
24	Verwaltungswissenschaften	873	384	197	92	339	164
25	Wirtschaftswissenschaften	32 531	14 843	5 269	2 512	9 777	4 541
26	Psychologie	4 666	3 823	608	499	1 336	1 111
27	Wirtschaftsingenieurwesen mit wirtschaftswissenschaftlichem Schwerpunkt .	1 639	597	228	79	472	198
28	Erziehungswissenschaften	8 997	7 355	1 243	1 030	2 271	1 846
29	Mathematik, Naturwissenschaften allgemein	550	307	109	61	169	92
30	Mathematik	9 470	4 197	1 587	741	2 994	1 304
31	Physik, Astronomie	6 841	1 565	1 286	361	2 540	716
32	Chemie	6 939	3 050	1 212	616	2 117	1 014
33	Pharmazie	2 492	1 798	378	277	458	330
34	Biologie	7 537	4 828	1 363	918	2 335	1 480
35	Geowissenschaften (ohne Geographie)	1 518	614	228	118	508	222
36	Geographie	5 090	2 694	760	429	1 480	816
37	Gesundheitswissenschaften allgemein	2 042	1 585	261	224	583	476
38	Humanmedizin (ohne Zahnmedizin)	14 604	8 917	1 357	874	2 276	1 439
39	Zahnmedizin	2 530	1 678	204	139	294	202
40	Veterinärmedizin	1 841	1 584	270	238	339	299
41	Landespflege, Umweltgestaltung	840	524	109	76	233	155
42	Agrarwissenschaften, Lebensmittel- und Getränketechnologie	1 958	840	268	120	557	257
43	Forstwissenschaft, Holzwirtschaft	532	168	87	31	234	83
44	Ernährungs- und Haushaltswissenschaften	630	538	149	121	268	221
45	Ingenieurwesen allgemein	2 127	738	379	128	594	192
46	Maschinenbau/Verfahrenstechnik	10 555	2 336	1 685	383	2 976	658
47	Elektrotechnik und Informationstechnik	5 782	869	1 238	190	1 896	304
48	Verkehrstechnik, Nautik	1 567	217	302	55	489	78
49	Architektur, Innenarchitektur	1 601	902	323	178	564	323

bzw. Studienanfänger/-innen in Bayern
Studienbereichen und Hochschularten

Deutsche Studierende						Ausländische Studierende						Lfd. Nr.
zusammen		darunter im 1.				zusammen		darunter im 1.				
		HS		FS				HS		FS		
i	w	i	w	i	w	i	w	i	w	i	w	
332 777	161 043	51 757	25 700	90 877	43 547	45 543	23 036	13 596	6 852	16 076	8 016	1

Universitäten

211 352	109 856	29 749	15 956	58 210	29 911	32 067	16 766	9 571	4 944	11 831	6 079	2
2 767	2 171	499	399	882	698	394	313	89	67	120	92	3
1 487	963	138	101	347	236	67	35	7	3	13	8	4
2 102	1 240	239	168	496	296	188	47	29	7	49	14	5
2 586	1 211	375	173	895	432	270	122	72	35	102	54	6
4 503	2 238	693	350	1 506	778	275	148	90	50	117	63	7
347	295	73	62	149	119	24	23	8	8	12	12	8
1 802	1 217	208	146	609	402	430	323	110	82	172	136	9
912	500	110	57	219	117	49	36	10	6	21	14	10
10 833	8 493	1 258	1 015	2 514	1 935	2 003	1 581	851	638	904	689	11
6 953	4 819	924	681	1 594	1 096	1 070	724	361	252	442	278	12
1 911	1 511	303	238	600	460	374	282	111	87	104	78	13
296	194	39	29	115	70	187	161	37	31	49	40	14
1 738	1 011	353	203	878	493	392	258	91	62	153	102	15
2 243	1 717	419	335	798	613	277	214	80	63	111	88	16
2 424	1 145	264	143	505	251	121	64	43	29	53	34	17
1 710	1 306	225	190	545	415	242	190	77	54	97	72	18
130	80	9	4	43	24	27	21	7	7	10	9	19
2 478	950	386	134	842	319	430	242	129	66	164	91	20
5 395	3 070	861	532	1 728	978	388	260	112	69	164	97	21
847	686	155	124	225	176	13	12	6	5	8	7	22
17 775	10 073	3 133	1 846	4 232	2 381	1 658	1 096	479	316	550	352	23
787	338	164	76	301	146	86	46	33	16	38	18	24
28 555	12 612	3 808	1 729	8 045	3 613	3 976	2 231	1 461	783	1 732	928	25
4 292	3 523	518	430	1 199	1 003	374	300	90	69	137	108	26
1 466	483	180	48	410	157	173	114	48	31	62	41	27
8 529	6 978	1 089	909	2 072	1 685	468	377	154	121	199	161	28
355	208	67	35	123	64	195	99	42	26	46	28	29
8 649	3 791	1 358	634	2 672	1 147	821	406	229	107	322	157	30
5 851	1 293	1 013	281	2 166	608	990	272	273	80	374	108	31
6 170	2 656	993	499	1 829	858	769	394	219	117	288	156	32
2 202	1 580	321	238	397	289	290	218	57	39	61	41	33
6 461	4 156	1 032	723	1 925	1 240	1 076	672	331	195	410	240	34
1 335	531	172	89	448	189	183	83	56	29	60	33	35
4 884	2 573	708	397	1 405	770	206	121	52	32	75	46	36
1 951	1 516	243	208	555	452	91	69	18	16	28	24	37
12 396	7 618	983	643	1 836	1 169	2 208	1 299	374	231	440	270	38
2 197	1 457	174	119	258	177	333	221	30	20	36	25	39
1 708	1 478	242	216	305	271	133	106	28	22	34	28	40
590	377	36	29	150	103	250	147	73	47	83	52	41
1 660	689	186	75	441	198	298	151	82	45	116	59	42
505	156	79	25	220	76	27	12	8	6	14	7	43
524	454	115	101	223	190	106	84	34	20	45	31	44
1 762	628	267	92	464	147	365	110	112	36	130	45	45
8 574	1 821	1 056	246	2 250	514	1 981	515	629	137	726	144	46
3 696	405	569	54	1 113	134	2 086	464	669	136	783	170	47
1 277	163	195	25	354	45	290	54	107	30	135	33	48
1 091	617	121	62	320	179	510	285	202	116	244	144	49

Noch: **Tabelle 3.2 Deutsche und ausländische Studierende im Wintersemester 2016/17 nach**

Lfd. Nr.	Studienbereich	Deutsche und ausländische Studierende					
		Insgesamt		darunter im 1.			
				HS		FS	
i	w	i	w	i	w		
Noch: Universitäten							
50	Bauingenieurwesen	3 237	1 054	684	237	1 116	385
51	Vermessungswesen	421	161	95	42	166	66
52	Wirtschaftsingenieurwesen mit ingenieurwissenschaftlichem Schwerpunkt	1 728	355	179	30	344	60
53	Informatik	15 997	3 247	2 793	608	5 256	1 200
54	Materialwissenschaft und Werkstofftechnik	1 551	378	261	79	475	111
55	Kunst, Kunstwissenschaft allgemein	2 199	1 804	359	271	736	557
56	Darstellende Kunst, Film und Fernsehen, Theaterwissenschaft	1 186	893	191	154	341	260
57	Musik, Musikwissenschaft	1 151	685	178	111	326	183
Kunsthochschulen							
58	Zusammen	3 545	1 891	460	237	822	419
	darunter						
59	Architektur, Innenarchitektur	113	83	18	15	34	25
60	Bildende Kunst	610	339	79	38	120	63
61	Darstellende Kunst, Film und Fernsehen, Theaterwissenschaft	534	261	51	24	79	36
62	Musik, Musikwissenschaft	1 903	942	285	140	521	241
Fachhochschulen (ohne Verwaltungsfachhochschulen)							
63	Zusammen	126 005	52 867	24 187	10 657	34 030	14 067
	darunter						
64	Evangelische Theologie, -Religionslehre	125	87	35	27	36	26
65	Allgemeine und vergleichende Literatur- und Sprachwissenschaft	506	413	117	102	145	127
66	Rechts-, Wirtschafts- und Sozialwissenschaften allgemein	2 170	1 206	414	233	610	332
67	Sozialwesen	9 776	8 071	1 959	1 650	2 422	1 976
68	Rechtswissenschaften	556	349	100	70	145	94
69	Wirtschaftswissenschaften	30 535	17 571	5 499	3 341	7 650	4 455
70	Psychologie	1 565	1 105	169	116	300	223
71	Wirtschaftsingenieurwesen mit wirtschaftswissenschaftlichem Schwerpunkt .	2 078	585	365	106	527	149
72	Mathematik	746	259	148	56	256	95
73	Chemie	420	152	78	28	120	42
74	Biologie	1 012	602	237	151	331	199
75	Gesundheitswissenschaften allgemein	5 069	4 016	1 012	819	1 271	1 000
76	Agrarwissenschaften, Lebensmittel- und Getränketechnologie	2 998	1 175	574	246	746	302
77	Ingenieurwesen allgemein	5 915	1 158	1 149	242	1 731	347
78	Maschinenbau/Verfahrenstechnik	17 521	3 333	3 537	811	5 049	1 113
79	Elektrotechnik und Informationstechnik	6 481	785	1 263	168	1 838	251
80	Verkehrstechnik, Nautik	3 292	350	575	56	827	81
81	Architektur, Innenarchitektur	3 254	1 896	582	341	888	492
82	Raumplanung	328	148	81	40	109	48
83	Bauingenieurwesen	5 087	1 308	1 110	306	1 492	404
84	Vermessungswesen	606	178	145	51	219	69
85	Wirtschaftsingenieurwesen mit ingenieurwissenschaftlichem Schwerpunkt	7 783	1 915	1 448	414	2 143	565
86	Informatik	12 251	2 771	2 543	630	3 750	863
87	Materialwissenschaft und Werkstofftechnik	450	109	59	15	120	32
88	Gestaltung	2 494	1 654	381	279	510	352
89	Darstellende Kunst, Film und Fernsehen, Theaterwissenschaft	231	78	44	16	65	25

bzw. Studienanfänger/-innen in Bayern

Studienbereichen und Hochschularten

Deutsche Studierende						Ausländische Studierende						Lfd. Nr.
zusammen		darunter im 1.				zusammen		darunter im 1.				
		HS		FS				HS		FS		
i	w	i	w	i	w	i	w	i	w	i	w	
Noch: Universitäten												
2 516	796	445	141	826	270	721	258	239	96	290	115	50
227	75	30	7	95	30	194	86	65	35	71	36	51
1 594	308	160	25	314	54	134	47	19	5	30	6	52
12 934	2 399	1 937	362	4 099	868	3 063	848	856	246	1 157	332	53
1 252	258	192	49	396	78	299	120	69	30	79	33	54
1 973	1 601	312	230	663	496	226	203	47	41	73	61	55
1 101	821	167	134	304	229	85	72	24	20	37	31	56
981	564	137	85	268	147	170	121	41	26	58	36	57
Kunsthochschulen												
2 547	1 304	230	109	512	247	998	587	230	128	310	172	58
87	61	8	7	22	15	26	22	10	8	12	10	59
404	206	40	19	78	41	206	133	39	19	42	22	60
411	184	25	7	53	18	123	77	26	17	26	18	61
1 283	606	134	60	296	124	620	336	151	80	225	117	62
Fachhochschulen (ohne Verwaltungsfachhochschulen)												
113 587	47 198	20 407	8 879	30 114	12 305	12 418	5 669	3 780	1 778	3 916	1 762	63
125	87	35	27	36	26	–	–	–	–	–	–	64
330	265	50	46	93	85	176	148	67	56	52	42	65
2 046	1 131	387	220	569	310	124	75	27	13	41	22	66
9 263	7 635	1 807	1 523	2 276	1 858	513	436	152	127	146	118	67
516	322	88	62	132	85	40	27	12	8	13	9	68
26 836	15 298	4 303	2 576	6 549	3 753	3 699	2 273	1 196	765	1 101	702	69
1 484	1 044	155	107	281	211	81	61	14	9	19	12	70
1 849	507	268	82	414	119	229	78	97	24	113	30	71
668	224	128	46	230	83	78	35	20	10	26	12	72
392	141	71	25	109	37	28	11	7	3	11	5	73
965	567	225	143	313	185	47	35	12	8	18	14	74
4 783	3 776	949	766	1 194	938	286	240	63	53	77	62	75
2 798	1 098	541	233	720	293	200	77	33	13	26	9	76
5 254	1 030	944	210	1 521	313	661	128	205	32	210	34	77
15 792	2 865	2 963	626	4 445	921	1 729	468	574	185	604	192	78
5 806	669	1 080	134	1 622	212	675	116	183	34	216	39	79
2 815	276	479	42	725	66	477	74	96	14	102	15	80
2 947	1 693	495	284	800	431	307	203	87	57	88	61	81
323	143	77	36	105	44	5	5	4	4	4	4	82
4 735	1 199	997	279	1 371	372	352	109	113	27	121	32	83
558	155	138	46	206	61	48	23	7	5	13	8	84
6 878	1 597	1 143	303	1 814	447	905	318	305	111	329	118	85
10 926	2 332	2 164	507	3 272	718	1 325	439	379	123	478	145	86
413	94	54	12	110	27	37	15	5	3	10	5	87
2 235	1 457	287	206	437	296	259	197	94	73	73	56	88
210	70	39	13	60	22	21	8	5	3	5	3	89

**Tabelle 3.3 Deutsche und ausländische Studierende
im Wintersemester 2016/17**

Lfd. Nr.	Studienfach	Deutsche und ausländische Studierende					
		Insgesamt		darunter im 1.			
				HS		FS	
		i	w	i	w	i	w
1	Insgesamt	378 320	184 079	65 353	32 552	106 953	51 563
	darunter						
2	Interdisziplin. Studien (Schwerpunkt Sprach- und Kulturwissenschaften)	2 076	1 672	366	298	619	495
3	Medienwissenschaft	1 214	865	247	184	401	298
4	Evang. Theologie, -Religionslehre	1 680	1 056	171	117	384	255
5	Kath. Theologie, -Religionslehre	2 058	1 138	242	159	474	263
6	Philosophie	2 626	1 057	446	194	959	418
7	Archäologie	1 058	569	300	160	635	348
8	Geschichte	3 504	1 708	469	235	931	463
9	Mittlere und neuere Geschichte	82	37	9	3	28	13
10	Bibliothekswissenschaft/-wesen (nicht an Verw.-FH)	371	318	81	70	161	131
11	Allgemeine Literaturwissenschaft	296	212	45	31	112	84
12	Allgemeine Sprachwissenschaft/Indogermanistik	716	554	147	117	266	200
13	Angewandte Sprachwissenschaft	714	556	110	85	203	156
14	Berufsbezogene Fremdsprachenausbildung	384	309	69	60	108	94
15	Computerlinguistik	628	322	64	37	237	131
16	Latein	732	416	87	46	149	77
17	Deutsch als Fremdsprache oder als Zweitsprache	1 585	1 423	189	174	438	393
18	Germanistik/Deutsch	11 011	8 476	1 880	1 452	2 851	2 140
19	Nordistik/Skandinavistik (Nord. Philologie, Einzelsprachen a.n.g.)	240	175	40	27	129	91
20	Amerikanistik/Amerikakunde	666	465	124	86	252	166
21	Anglistik/Englisch	7 357	5 078	1 161	847	1 784	1 208
22	Französisch	812	653	108	85	162	121
23	Italienisch	371	297	87	71	185	145
24	Romanistik (Romanische Philologie, Einzelsprachen a.n.g.)	815	637	175	136	294	224
25	Spanisch	287	206	44	33	63	48
26	Russisch	77	63	4	4	19	16
27	Slawistik (Slaw. Philologie)	329	240	52	41	111	74
28	Ägyptologie	198	104	67	35	156	81
29	Außereuropäische Sprachen und Kulturen in Ozeanien und Amerika	10	7	–	–	–	–
30	Indologie	55	39	10	7	30	20
31	Japanologie	440	237	111	66	219	115
32	Orientalistik, Altorientalistik	519	308	98	57	265	154
33	Sinologie/Koreanistik	471	296	82	50	185	114
34	Asiatische Sprachen und Kulturen/Asienwissenschaften	182	114	55	37	121	76
35	Europ. Ethnologie und Kulturwissenschaft	1 323	1 060	242	205	345	287
36	Ethnologie	700	511	184	139	386	285
37	Volkskunde	497	360	73	54	178	129
38	Sportwissenschaft	1 017	428	223	110	329	149
39	Interdisziplin. Studien (Schwerpunkt Rechts-, Wirtschafts- und Sozialwi.)	919	527	142	79	262	159
40	Kommunikationswissenschaft/Publizistik	3 242	2 206	576	400	1 013	679
41	Politikwissenschaft/Politologie	2 908	1 192	515	200	1 006	410
42	Sozialkunde	1 168	729	161	118	342	206
43	Sozialwissenschaft	2 691	1 363	519	282	958	493
44	Soziologie	1 924	1 238	293	201	592	376
45	Soziale Arbeit	3 922	3 264	780	668	937	776
46	Sozialpädagogik	753	663	145	129	142	117

**bzw. Studienanfänger/-innen in Bayern
nach Studienfächern**

Deutsche Studierende						Ausländische Studierende						Lfd. Nr.
zusammen		darunter im 1.				zusammen		darunter im 1.				
		HS		FS				HS		FS		
i	w	i	w	i	w	i	w	i	w	i	w	
332 777	161 043	51 757	25 700	90 877	43 547	45 543	23 036	13 596	6 852	16 076	8 016	1
1 751	1 409	293	242	519	418	325	263	73	56	100	77	2
1 137	808	231	173	380	283	77	57	16	11	21	15	3
1 604	1 019	157	113	366	247	76	37	14	4	18	8	4
1 883	1 100	217	154	430	252	175	38	25	5	44	11	5
2 354	949	368	159	853	368	272	108	78	35	106	50	6
1 006	536	287	151	612	333	52	33	13	9	23	15	7
3 295	1 602	393	194	838	415	209	106	76	41	93	48	8
79	37	9	3	28	13	3	–	–	–	–	–	9
347	295	73	62	149	119	24	23	8	8	12	12	10
236	168	28	21	85	64	60	44	17	10	27	20	11
561	437	100	77	230	170	155	117	47	40	36	30	12
581	447	54	42	138	104	133	109	56	43	65	52	13
277	219	32	30	63	58	107	90	37	30	45	36	14
477	211	44	22	186	91	151	111	20	15	51	40	15
717	406	80	42	141	73	15	10	7	4	8	4	16
1 377	1 234	161	148	389	350	208	189	28	26	49	43	17
9 237	7 098	1 063	844	2 005	1 500	1 774	1 378	817	608	846	640	18
219	161	34	23	120	85	21	14	6	4	9	6	19
557	385	92	62	209	132	109	80	32	24	43	34	20
6 396	4 434	832	619	1 385	964	961	644	329	228	399	244	21
747	608	99	81	148	116	65	45	9	4	14	5	22
296	235	56	44	146	112	75	62	31	27	39	33	23
630	499	124	94	258	195	185	138	51	42	36	29	24
238	169	24	19	48	37	49	37	20	14	15	11	25
56	45	4	4	15	12	21	18	–	–	4	4	26
182	111	24	16	71	40	147	129	28	25	40	34	27
178	94	60	32	142	74	20	10	7	3	14	7	28
3	3	–	–	–	–	7	4	–	–	–	–	29
55	39	10	7	30	20	–	–	–	–	–	–	30
376	191	92	55	186	94	64	46	19	11	33	21	31
432	251	77	41	225	130	87	57	21	16	40	24	32
349	212	51	27	141	80	122	84	31	23	44	34	33
161	100	52	34	115	70	21	14	3	3	6	6	34
1 180	949	190	166	285	240	143	111	52	39	60	47	35
627	461	168	126	357	264	73	50	16	13	29	21	36
436	307	61	43	156	109	61	53	12	11	22	20	37
917	371	180	80	281	117	100	57	43	30	48	32	38
827	472	113	62	226	138	92	55	29	17	36	21	39
2 966	1 994	500	349	909	604	276	212	76	51	104	75	40
2 478	950	386	134	842	319	430	242	129	66	164	91	41
1 119	695	148	109	325	195	49	34	13	9	17	11	42
2 524	1 254	470	250	886	450	167	109	49	32	72	43	43
1 752	1 121	243	173	517	333	172	117	50	28	75	43	44
3 718	3 086	721	621	873	724	204	178	59	47	64	52	45
695	606	120	104	138	113	58	57	25	25	4	4	46

Noch: **Tabelle 3.3 Deutsche und ausländische Studierende im Wintersemester 2016/17**

Lfd. Nr.	Studienfach	Deutsche und ausländische Studierende					
		Insgesamt		darunter im 1.			
				HS		FS	
		i	w	i	w	i	w
47	Sozialwesen	5 961	4 842	1 195	982	1 576	1 266
48	Rechtswissenschaft	18 981	10 875	3 538	2 116	4 668	2 665
49	Wirtschaftsrecht	1 008	643	174	116	259	162
50	Bibliothekswesen	44	35	7	6	20	14
51	Finanzverwaltung	95	45	23	13	32	18
52	Justizvollzug	13	7	–	–	–	–
53	Polizei/Verfassungsschutz	806	174	174	35	198	44
54	Rechtspflege	420	300	105	75	140	91
55	Sozialversicherung	220	153	78	57	214	149
56	Verwaltungswissenschaft/-wesen	873	384	197	92	339	164
57	Zoll- und Steuerverwaltung	1 529	878	462	265	624	333
58	Betriebswirtschaftslehre	37 878	18 888	6 213	3 248	10 174	5 068
59	Europäische Wirtschaft	269	184	77	49	79	51
60	Medienwirtschaft/Medienmanagement	2 459	1 510	444	264	668	404
61	Intern. Betriebswirtschaft/Management	5 946	3 454	1 325	845	1 670	1 013
62	Sportmanagement/Sportökonomie	1 446	480	165	61	304	114
63	Tourismuswirtschaft	2 522	2 086	498	416	612	490
64	Volkswirtschaftslehre	3 600	1 427	587	249	1 119	464
65	Wirtschaftspädagogik	812	555	59	46	275	190
66	Wirtschaftswissenschaften	7 980	3 729	1 387	665	2 493	1 179
67	Wirtschaftsingenieurwesen mit wirtschaftswissenschaftlichem Schwerpunkt	3 618	1 164	587	183	973	341
68	Psychologie	6 231	4 928	777	615	1 636	1 334
69	Erwachsenenbildung und außerschulische Jugendbildung	205	173	–	–	43	38
70	Erziehungswissenschaft (Pädagogik)	5 865	4 674	903	734	1 616	1 295
71	Pädagogik der frühen Kindheit	166	150	29	28	36	32
72	Grundschul-/Primarstufenpädagogik	55	48	4	4	11	11
73	Sonderpädagogik	2 903	2 510	403	354	620	530
74	Interdisziplin. Studien (Schwerpunkt Naturwissenschaften)	547	307	109	61	169	92
75	Mathematik	7 453	3 320	1 295	593	2 107	901
76	Mathematische Statistik/Wahrscheinlichkeitsrechnung	936	433	108	51	433	209
77	Technomathematik	416	135	75	34	151	56
78	Wirtschaftsmathematik	1 411	568	257	119	559	233
79	Physik	6 659	1 533	1 283	359	2 493	707
80	Biochemie	1 800	866	374	197	574	300
81	Chemie	5 058	1 977	766	339	1 426	591
82	Lebensmittelchemie	501	359	150	108	237	165
83	Pharmazie	2 492	1 798	378	277	458	330
84	Biologie	6 632	4 227	1 225	813	2 061	1 295
85	Biomedizin	289	228	77	65	121	91
86	Biotechnologie	1 498	875	290	185	454	269
87	Geologie/Paläontologie	42	17	6	4	19	10
88	Geowissenschaften	1 259	456	192	84	429	164
89	Geographie/Erdkunde	4 885	2 562	755	425	1 416	768
90	Gesundheitspädagogik	454	395	94	83	136	118
91	Gesundheitswissenschaften/-management	4 592	3 575	722	591	1 178	936
92	Nichtärztliche Heilberufe/Therapien	456	327	109	83	119	81
93	Pflegewissenschaft/-management	1 609	1 304	348	286	421	341

**bzw. Studienanfänger/-innen in Bayern
nach Studienfächern**

Deutsche Studierende						Ausländische Studierende						Lfd. Nr.
zusammen		darunter im 1.				zusammen		darunter im 1.				
		HS		FS				HS		FS		
i	w	i	w	i	w	i	w	i	w	i	w	
5 697	4 629	1 121	922	1 490	1 197	264	213	74	60	86	69	47
17 355	9 802	3 067	1 804	4 129	2 319	1 626	1 073	471	312	539	346	48
936	593	154	104	235	147	72	50	20	12	24	15	49
44	35	7	6	20	14	–	–	–	–	–	–	50
95	45	23	13	32	18	–	–	–	–	–	–	51
13	7	–	–	–	–	–	–	–	–	–	–	52
806	174	174	35	198	44	–	–	–	–	–	–	53
420	300	105	75	140	91	–	–	–	–	–	–	54
220	153	78	57	214	149	–	–	–	–	–	–	55
787	338	164	76	301	146	86	46	33	16	38	18	56
1 529	878	462	265	624	333	–	–	–	–	–	–	57
33 629	16 446	4 651	2 373	8 513	4 148	4 249	2 442	1 562	875	1 661	920	58
221	147	61	38	72	47	48	37	16	11	7	4	59
2 206	1 338	337	194	551	328	253	172	107	70	117	76	60
4 497	2 628	868	556	1 258	754	1 449	826	457	289	412	259	61
1 370	457	144	51	282	103	76	23	21	10	22	11	62
2 270	1 887	406	344	541	438	252	199	92	72	71	52	63
2 996	1 084	406	157	887	339	604	343	181	92	232	125	64
779	529	54	42	262	180	33	26	5	4	13	10	65
7 273	3 295	1 171	540	2 195	1 006	707	434	216	125	298	173	66
3 223	976	444	130	800	272	395	188	143	53	173	69	67
5 776	4 567	673	537	1 480	1 214	455	361	104	78	156	120	68
191	161	–	–	40	35	14	12	–	–	3	3	69
5 454	4 347	756	619	1 435	1 150	411	327	147	115	181	145	70
166	150	29	28	36	32	–	–	–	–	–	–	71
51	45	4	4	11	11	4	3	–	–	–	–	72
2 865	2 475	394	346	607	519	38	35	9	8	13	11	73
353	208	67	35	123	64	194	99	42	26	46	28	74
6 977	3 119	1 147	535	1 913	824	476	201	148	58	194	77	75
798	346	86	40	385	179	138	87	22	11	48	30	76
378	120	65	28	139	51	38	15	10	6	12	5	77
1 164	430	188	77	465	176	247	138	69	42	94	57	78
5 714	1 274	1 013	281	2 125	601	945	259	270	78	368	106	79
1 598	767	311	165	500	261	202	99	63	32	74	39	80
4 508	1 706	621	266	1 226	489	550	271	145	73	200	102	81
456	324	132	93	212	145	45	35	18	15	25	20	82
2 202	1 580	321	238	397	289	290	218	57	39	61	41	83
5 680	3 648	919	633	1 687	1 080	952	579	306	180	374	215	84
266	208	73	61	113	83	23	20	4	4	8	8	85
1 389	796	263	170	418	245	109	79	27	15	36	24	86
21	8	–	–	8	3	21	9	6	4	11	7	87
1 131	395	153	63	389	140	128	61	39	21	40	24	88
4 694	2 454	707	397	1 348	729	191	108	48	28	68	39	89
439	381	89	78	129	112	15	14	5	5	7	6	90
4 364	3 390	685	558	1 126	892	228	185	37	33	52	44	91
410	292	96	73	106	72	46	35	13	10	13	9	92
1 521	1 229	322	265	388	314	88	75	26	21	33	27	93

Noch: **Tabelle 3.3 Deutsche und ausländische Studierende im Wintersemester 2016/17**

Lfd. Nr.	Studienfach	Deutsche und ausländische Studierende					
		Insgesamt		darunter im 1.			
				HS		FS	
		i	w	i	w	i	w
94	Medizin (Allgemein-Medizin)	14 604	8 917	1 357	874	2 276	1 439
95	Zahnmedizin	2 530	1 678	204	139	294	202
96	Tiermedizin/Veterinärmedizin	1 841	1 584	270	238	339	299
97	Landespflege/Landschaftsgestaltung	1 030	626	139	87	266	155
98	Agrarökonomie	645	294	106	48	144	67
99	Agrarwissenschaft/Landwirtschaft	2 157	786	361	133	525	200
100	Brauwesen/Getränketechnologie	783	160	150	43	244	67
101	Gartenbau	381	156	64	27	118	47
102	Lebensmitteltechnologie	989	618	161	115	272	178
103	Forstwissenschaft, -wirtschaft	1 077	315	191	61	377	123
104	Ernährungswissenschaft	189	153	25	13	90	67
105	Haushalts- und Ernährungswissenschaft	816	710	229	200	299	258
106	Angewandte Systemwissenschaften	373	68	59	4	125	12
107	Interdisziplinäre Studien (Schwerpunkt Ingenieurwissenschaften)	1 605	473	329	118	478	157
108	Mechatronik	4 175	416	817	87	1 196	133
109	Medientechnik	1 675	901	265	149	440	223
110	Regenerative Energien	214	38	58	12	86	14
111	Chemie-Ingenieurwesen/Chemietechnik	2 011	710	406	150	604	193
112	Druck- und Reproduktionstechnik	343	182	69	42	117	65
113	Energietechnik (ohne Elektrotechnik)	2 785	592	461	110	791	169
114	Fertigungs-/Produktionstechnik	865	133	110	22	196	22
115	Gesundheitstechnik	2 113	939	446	219	703	311
116	Holz-/Fasertechnik	387	65	77	18	105	27
117	Maschinenbau/-wesen	15 082	1 859	2 775	366	4 076	580
118	Metalltechnik	133	23	18	3	51	8
119	Physikalische Technik	1 009	181	223	67	322	76
120	Textil- und Bekleidungstechnik/-gewerbe	61	43	26	17	34	22
121	Umwelttechnik (einschl. Recycling)	1 006	297	137	41	264	81
122	Verfahrenstechnik	1 142	433	201	87	388	147
123	Versorgungstechnik	581	85	158	20	199	28
124	Elektr. Energietechnik	375	52	80	9	102	12
125	Elektrotechnik/Elektronik	11 361	1 485	2 298	318	3 457	500
126	Kommunikations- und Informationstechnik	226	44	93	17	99	20
127	Fahrzeugtechnik	2 689	249	465	47	702	66
128	Luft- und Raumfahrttechnik	1 596	173	346	41	505	58
129	Verkehrsingenieurwesen	574	145	66	23	109	35
130	Architektur	4 265	2 289	798	434	1 314	703
131	Innenarchitektur	703	592	125	100	172	137
132	Umweltschutz	333	152	82	40	116	52
133	Bauingenieurwesen/Ingenieurbau	6 869	1 903	1 482	446	2 118	629
134	Wasserbau	1 064	407	217	84	365	143
135	Kartographie	224	93	44	22	68	28
136	Vermessungswesen (Geodäsie)	803	246	196	71	317	107
137	Wirtschaftsingenieurwesen mit ingenieurwissenschaftlichem Schwerpunkt	9 511	2 270	1 627	444	2 487	625
138	Bioinformatik	360	134	84	31	137	47
139	Computer- und Kommunikationstechniken	1 499	766	228	129	357	178
140	Informatik	14 006	2 189	2 765	486	4 634	837

**bzw. Studienanfänger/-innen in Bayern
nach Studienfächern**

Deutsche Studierende						Ausländische Studierende						Lfd. Nr.
zusammen		darunter im 1.				zusammen		darunter im 1.				
		HS		FS				HS		FS		
i	w	i	w	i	w	i	w	i	w	i	w	
12 396	7 618	983	643	1 836	1 169	2 208	1 299	374	231	440	270	94
2 197	1 457	174	119	258	177	333	221	30	20	36	25	95
1 708	1 478	242	216	305	271	133	106	28	22	34	28	96
926	561	119	72	244	140	104	65	20	15	22	15	97
448	203	67	31	104	49	197	91	39	17	40	18	98
2 074	757	339	123	499	190	83	29	22	10	26	10	99
698	126	127	32	209	52	85	34	23	11	35	15	100
314	125	44	14	98	35	67	31	20	13	20	12	101
923	575	150	108	251	165	66	43	11	7	21	13	102
1 046	302	182	55	363	116	31	13	9	6	14	7	103
124	105	–	–	61	50	65	48	25	13	29	17	104
772	672	218	191	282	243	44	38	11	9	17	15	105
348	60	52	4	117	12	25	8	7	–	8	–	106
1 368	403	244	94	387	126	237	70	85	24	91	31	107
3 520	312	627	64	999	109	655	104	190	23	197	24	108
1 594	854	241	132	408	203	81	47	24	17	32	20	109
186	29	47	8	74	10	28	9	11	4	12	4	110
1 616	537	281	98	518	159	395	173	125	52	86	34	111
312	164	57	36	101	57	31	18	12	6	16	8	112
2 594	542	420	98	728	151	191	50	41	12	63	18	113
625	72	73	6	163	18	240	61	37	16	33	4	114
1 843	814	371	180	588	257	270	125	75	39	115	54	115
334	49	61	13	93	23	53	16	16	5	12	4	116
13 046	1 500	2 058	247	3 269	443	2 036	359	717	119	807	137	117
133	23	18	3	51	8	–	–	–	–	–	–	118
820	138	130	34	229	50	189	43	93	33	93	26	119
41	31	13	10	19	14	20	12	13	7	15	8	120
925	257	121	33	244	72	81	40	16	8	20	9	121
995	360	167	68	340	118	147	73	34	19	48	29	122
540	77	138	16	184	25	41	8	20	4	15	3	123
182	23	–	–	19	3	193	29	80	9	83	9	124
9 045	984	1 623	175	2 651	322	2 316	501	675	143	806	178	125
–	–	–	–	–	–	226	44	93	17	99	20	126
2 263	189	379	33	606	50	426	60	86	14	96	16	127
1 361	133	256	20	395	35	235	40	90	21	110	23	128
468	117	39	14	78	26	106	28	27	9	31	9	129
3 502	1 849	522	272	992	506	763	440	276	162	322	197	130
623	522	102	81	150	119	80	70	23	19	22	18	131
325	146	78	36	111	48	8	6	4	4	5	4	132
6 003	1 639	1 192	354	1 784	521	866	264	290	92	334	108	133
873	306	162	53	296	104	191	101	55	31	69	39	134
154	51	25	9	45	14	70	42	19	13	23	14	135
631	179	143	44	256	77	172	67	53	27	61	30	136
8 472	1 905	1 303	328	2 128	501	1 039	365	324	116	359	124	137
312	110	70	26	115	39	48	24	14	5	22	8	138
1 391	719	193	113	315	161	108	47	35	16	42	17	139
11 507	1 600	2 036	297	3 701	603	2 499	589	729	189	933	234	140

Noch: **Tabelle 3.3 Deutsche und ausländische Studierende
im Wintersemester 2016/17**

Lfd. Nr.	Studienfach	Deutsche und ausländische Studierende					
		Insgesamt		darunter im 1.			
				HS		FS	
		i	w	i	w	i	w
141	Ingenieurinformatik/Technische Informatik	2 158	306	431	58	734	105
142	Medieninformatik	1 679	556	235	108	428	170
143	Medizinische Informatik	346	154	115	61	153	72
144	Wirtschaftsinformatik	8 374	1 944	1 520	370	2 625	663
145	Werkstofftechnik	2 001	487	320	94	595	143
146	Interdisziplin. Studien (Schwerpunkt Kunst, Kunstwissenschaft)	326	228	82	43	145	89
147	Kunsterziehung	771	646	61	55	146	131
148	Kunstgeschichte, Kunstwissenschaft	1 368	1 104	234	187	474	361
149	Bildende Kunst/Graphik	610	339	79	38	120	63
150	Graphikdesign/Kommunikationsgestaltung	1 844	1 171	297	213	394	265
151	Industriedesign/Produktgestaltung	307	172	50	34	74	48
152	Textilgestaltung	356	316	37	32	45	39
153	Film und Fernsehen	609	251	68	24	117	45
154	Theaterwissenschaft	1 160	873	191	154	332	252
155	Gesang	164	103	30	18	69	41
156	Instrumentalmusik	642	361	114	53	209	101
157	Musikerziehung	801	496	92	65	174	111
158	Musikwissenschaft/-geschichte	512	299	99	59	173	94
159	Orchestermusik	655	294	82	46	140	63

**bzw. Studienanfänger/-innen in Bayern
nach Studienfächern**

Deutsche Studierende						Ausländische Studierende						Lfd. Nr.
zusammen		darunter im 1.				zusammen		darunter im 1.				
		HS		FS				HS		FS		
i	w	i	w	i	w	i	w	i	w	i	w	
1 746	240	327	38	585	81	412	66	104	20	149	24	141
1 531	488	208	94	387	149	148	68	27	14	41	21	142
205	93	43	29	73	38	141	61	72	32	80	34	143
7 338	1 512	1 266	277	2 256	524	1 036	432	254	93	369	139	144
1 665	352	246	61	506	105	336	135	74	33	89	38	145
303	209	77	39	138	83	23	19	5	4	7	6	146
738	618	57	51	140	125	33	28	4	4	6	6	147
1 186	939	195	153	413	311	182	165	39	34	61	50	148
404	206	40	19	78	41	206	133	39	19	42	22	149
1 651	1 018	223	152	340	220	193	153	74	61	54	45	150
281	159	41	30	66	45	26	13	9	4	8	3	151
315	283	26	24	34	31	41	33	11	8	11	8	152
537	209	60	18	108	38	72	42	8	6	9	7	153
1 077	803	167	134	295	221	83	70	24	20	37	31	154
102	64	4	4	30	18	62	39	26	14	39	23	155
308	151	43	16	88	35	334	210	71	37	121	66	156
762	467	83	58	160	101	39	29	9	7	14	10	157
448	249	82	46	150	78	64	50	17	13	23	16	158
437	186	30	15	72	28	218	108	52	31	68	35	159

Tabelle 4. Deutsche Studierende, Studienanfänger/-innen in Bayern im Wintersemester 2016/17

Lfd. Nr.	Hochschulart ----- Hochschule	Deutsche					
		Insgesamt	Bayern	Baden-Württemberg	Berlin	Brandenburg	Bremen
Studierende insgesamt							
1	Hochschulen	332 777	250 021	31 796	2 181	1 075	432
Universitäten							
2	Universitäten zusammen	211 352	150 978	21 652	1 679	784	328
	darunter						
3	Universität Augsburg	18 097	13 984	2 435	72	27	7
4	Universität Bamberg	11 430	7 581	1 239	128	55	13
5	Universität Bayreuth	11 782	7 099	1 317	173	65	22
6	Universität Erlangen-Nürnberg	34 189	26 731	2 504	235	127	38
7	Universität München	42 712	30 991	3 826	383	149	80
8	Technische Universität München	30 230	22 038	3 220	201	65	69
9	Universität der Bundeswehr München	2 987	648	316	84	101	12
10	Universität Passau	10 563	7 315	1 000	107	57	20
11	Universität Regensburg	18 817	16 261	778	92	49	20
12	Universität Würzburg	25 553	14 480	4 636	165	76	45
Philosophisch-Theologische Hochschulen							
13	Phil.-Theol. Hochschulen zusammen	426	291	47	4	-	-
Kunsthochschulen							
14	Kunsthochschulen zusammen	2 547	1 898	231	34	5	4
Fachhochschulen							
15	Fachhochschulen zusammen	113 587	92 347	9 795	455	264	99
	darunter						
16	HaW Augsburg	5 318	4 612	438	6	3	3
17	HaW Coburg	4 825	3 560	299	50	14	4
18	TH Ingolstadt	4 443	3 776	219	15	14	5
19	HaW Kempten	5 608	4 209	1 080	12	9	5
20	HaW München	15 529	13 398	954	38	36	10
21	TH Nürnberg	11 395	10 232	479	19	21	3
22	OTH Regensburg	9 949	9 262	266	18	15	6
23	HaW Weihenstephan-Triesdorf	6 105	4 880	637	19	12	5
24	Hochschule für angewandtes Management Erding (Priv. FH)	2 612	1 956	124	97	37	4
25	Hochschule Macromedia für angewandte Wissenschaften, München (Priv. FH)	2 148	433	396	69	23	21
Verwaltungsfachhochschulen							
26	Verwaltungsfachhochschulen zusammen	4 865	4 507	71	9	22	1
Studienanfänger/-innen insgesamt							
27	Hochschulen	51 757	40 541	4 092	245	144	53
28	Universitäten zusammen	29 749	22 143	2 541	177	106	40
29	Phil.-Theol. Hochschulen zusammen	49	32	7	-	-	-
30	Kunsthochschulen zusammen	230	181	18	2	-	-
31	Fachhochschulen zusammen	20 407	16 921	1 511	66	35	13
32	Hochschule für den öffentlichen Dienst in Bayern zusammen ¹⁾	1 322	1 264	15	-	3	-

¹⁾ Umbenennung der Fachhochschule für öffentliche Verwaltung und Rechtspflege ab WS 2016/17.

nach dem Land des Erwerbs der Hochschulzugangsberechtigung, Hochschulart und Hochschulen

Studierende												Lfd. Nr.
Hamburg	Hessen	Mecklenburg Vorpommern	Niedersachsen	Nordrhein-Westfalen	Rheinland-Pfalz	Saarland	Sachsen	Sachsen-Anhalt	Schleswig-Holstein	Thüringen	Ausland	
Anzahl												
Studierende insgesamt												
1 539	9 281	536	5 721	12 324	4 174	779	2 979	910	1 932	2 773	4 323	1
Universitäten												
1 135	6 595	422	4 505	9 816	3 320	616	2 166	672	1 447	1 840	3 397	2
45	206	15	201	432	202	42	94	34	73	47	181	3
61	496	19	323	542	232	32	240	52	104	219	94	4
123	589	40	436	824	261	26	272	60	166	177	132	5
102	713	57	625	1 197	396	82	420	109	141	374	338	6
301	1 008	99	783	2 163	640	160	310	129	318	230	1 142	7
199	722	49	576	1 267	444	89	185	55	169	130	752	8
25	218	44	236	611	181	36	163	93	95	98	26	9
108	348	20	275	580	144	23	121	34	120	60	231	10
51	231	21	185	454	123	21	155	33	71	88	184	11
105	1 936	48	786	1 520	617	95	174	61	157	388	264	12
Philosophisch-Theologische Hochschulen												
2	11	–	11	24	10	2	3	1	5	2	13	13
Kunsthochschulen												
11	58	8	33	106	29	8	28	13	16	20	44	14
Fachhochschulen												
386	2 589	94	1 153	2 350	805	150	732	211	458	861	838	15
4	41	3	43	51	35	5	14	5	9	10	36	16
14	111	11	67	130	44	5	71	28	24	370	23	17
4	60	7	75	101	40	5	34	10	18	29	31	18
7	54	–	42	60	48	6	15	6	13	11	31	19
39	183	16	119	282	98	23	78	20	44	52	139	20
16	98	7	90	129	40	5	78	20	24	73	61	21
9	44	6	47	75	28	10	50	11	15	35	52	22
11	108	8	83	141	67	12	40	8	15	29	30	23
12	51	4	29	185	21	8	17	14	15	14	24	24
203	66	10	142	467	60	10	8	9	166	5	60	25
Verwaltungsfachhochschulen												
5	28	12	19	28	10	3	50	13	6	50	31	26
Studienanfänger/-innen insgesamt												
218	1 305	57	736	1 546	580	83	457	108	366	432	794	27
152	807	48	527	1 205	430	60	321	77	254	258	603	28
–	2	–	1	1	–	–	1	–	1	–	4	29
1	2	1	1	3	4	–	2	1	2	4	8	30
64	491	8	204	334	144	23	121	29	109	161	173	31
1	3	–	3	3	2	–	12	1	–	9	6	32

Tabelle 5. Studierende in Bayern im Wintersemester 2016/17 nach Hochschulen und Ort des Erwerbs der Hochschulzugangsberechtigung (Regierungsbezirke)

Hochschule	Studierende mit Erwerb der Hochschulzugangsberechtigung in Bayern							
	insgesamt	davon in ...						
		Oberbayern	Niederbayern	Oberpfalz	Oberfranken	Mittelfranken	Unterfranken	Schwaben
Anzahl								
Hochschulen zusammen	259 597	95 918	25 036	24 383	20 763	38 518	22 751	32 227
Universität Augsburg	14 565	4 506	215	138	140	308	172	9 086
Universität Bamberg	7 707	834	195	399	3 168	1 603	1 176	332
Universität Bayreuth	7 187	945	158	838	3 327	1 072	515	332
Katholische Universität Eichstätt-Ingolstadt	3 719	1 938	283	277	117	509	134	461
Universität Erlangen-Nürnberg	27 559	2 170	747	2 118	3 426	16 412	1 502	1 184
Universität München	32 775	25 411	1 995	893	451	717	522	2 786
Technische Universität München	23 004	16 128	2 167	880	387	708	471	2 263
Universität der Bundeswehr München	674	238	62	71	57	67	71	108
Hochschule für Politik München	197	163	11	4	1	5	3	10
Universität Passau	7 457	2 567	3 434	459	171	309	159	358
Universität Regensburg	16 526	3 900	4 044	6 471	542	608	270	691
Universität Würzburg	14 714	1 102	331	476	1 295	1 864	8 571	1 075
Hochschule für Philosophie München.....	215	170	10	7	2	7	3	16
Augustana-Hochschule Neuendettelsau.....	79	13	3	11	18	22	6	6
Akademie der Bildenden Künste München	464	359	31	6	12	5	4	47
Akademie der Bildenden Künste Nürnberg	220	29	20	25	17	93	17	19
Hochschule für Musik und Theater München	640	430	50	21	17	30	16	76
Hochschule für Musik Nürnberg	229	33	9	12	9	151	2	13
Hochschule für Musik Würzburg	328	29	8	21	39	46	147	37
Hochschule für evang. Kirchenmusik Bayreuth	19	1	–	1	8	5	3	1
Hochschule für kath. Kirchenmusik und Musikpädagogik Regensburg	55	8	11	22	2	4	2	6
Hochschule für Fernsehen und Film München	184	141	7	6	1	9	3	17
OTH Amberg-Weiden	3 021	171	89	2 189	200	271	47	54
HaW Ansbach	2 329	185	41	128	97	1 633	126	119
HaW Aschaffenburg	1 561	51	5	20	23	32	1 386	44
HaW Augsburg	4 814	1 087	67	58	29	97	37	3 439
HaW Coburg	3 726	255	52	102	2 255	464	486	112
TH Deggendorf	4 936	612	3 439	597	57	95	49	87
HaW Hof	2 677	180	51	193	1 774	285	105	89
TH Ingolstadt	4 007	2 728	216	215	79	272	80	417
HaW Kempten	4 401	687	42	47	41	85	79	3 420
HaW Landshut	4 624	2 079	2 111	180	34	50	32	138
HaW München	14 577	11 948	651	281	123	209	137	1 228
HaW Neu-Ulm	1 424	178	14	11	10	28	15	1 168
TH Nürnberg	10 711	560	188	969	1 077	7 060	450	407
OTH Regensburg	9 489	1 768	2 118	4 613	270	307	88	325
HaW Rosenheim	4 844	4 071	290	87	53	77	56	210
HaW Weihenstephan-Triesdorf	4 936	1 776	840	407	243	911	213	546
HaW Würzburg-Schweinfurt	6 523	237	74	161	373	517	4 925	236
Kath. Stiftungsfachhochschule München	1 888	1 440	96	46	16	30	25	235
Evang. Hochschule Nürnberg	1 299	92	36	138	153	716	92	72
Hochschule für angewandtes Management Erding (Priv. FH)	2 065	1 494	158	104	17	126	16	150
Munich Business School München (Priv. FH)	195	129	11	4	10	15	5	21
Hochschule Fresenius Idstein, Standort München (Priv. FH)	1 218	1 038	34	19	12	21	7	87
Hochschule Macromedia für angewandte Wissen- schaften München (Priv. FH)	458	344	12	11	6	22	14	49

Noch: **Tabelle 5. Studierende in Bayern im Wintersemester 2016/17 nach Hochschulen und Ort des Erwerbs der Hochschulzugangsberechtigung (Regierungsbezirke)**

Hochschule	Studierende mit Erwerb der Hochschulzugangsberechtigung in Bayern							
	insgesamt	davon in ...						
		Oberbayern	Niederbayern	Oberpfalz	Oberfranken	Mittelfranken	Unterfranken	Schwaben
Anzahl								
Hochschule für angewandte Sprachen SDI München (Priv. FH)	181	150	6	5	2	2	1	15
Hochschule für Gesundheit und Sport, Technik und Kunst Berlin, Standort Ismaning (Priv. FH)	197	143	14	7	6	12	2	13
Wilhelm-Löhe-HaW Fürth (Priv. FH)	95	1	1	10	6	72	1	4
AMD Akademie Mode und Design Idstein, Standort München (Priv. FH)	189	140	4	5	2	11	2	25
HDBW Hochschule der Bayerischen Wirtschaft für angewandte Wissenschaften München (Priv. FH)	180	148	5	2	11	6	5	3
Hochschule für den öffentlichen Dienst in Bayern zusammen ¹⁾	4 515	1 111	580	618	577	538	501	590

¹⁾ Umbenennung der Fachhochschule für öffentliche Verwaltung und Rechtspflege ab WS 2016/17.

Tabelle 6. Studierende in Bayern im Wintersemester 2016/17 nach Ort des Erwerbs der Hochschulzugangsberechtigung (kreisfreie Städte und Landkreise) und Hochschularten

Kreis-schl.-Nr.	Ort des Erwerbs der HZB	Studierende mit Erwerb der Hochschulzugangsberechtigung in Bayern			
		insgesamt	davon		
			wissenschaftliche Hochschulen	Staatliche Fachhochschulen und Verwaltungsfachhochschulen	Nichtstaatliche Fachhochschulen
09	Bayern¹⁾	259 597	158 517	93 115	7 965
Regierungsbezirk Oberbayern					
Kreisfreie Städte					
161	Ingolstadt, Stadt	5 224	2 626	2 497	101
162	München, Landeshauptstadt	30 040	19 114	8 964	1 962
163	Rosenheim, Stadt	2 901	1 430	1 403	68
	Zusammen	38 165	23 170	12 864	2 131
Landkreise					
171	Altötting	2 815	1 526	1 193	96
172	Berchtesgadener Land	909	640	244	25
173	Bad Tölz-Wolfratshausen	3 098	1 847	1 008	243
174	Dachau	2 206	1 519	566	121
175	Ebersberg	2 470	1 938	417	115
176	Eichstätt	1 549	1 080	443	26
177	Erding	2 885	1 516	1 139	230
178	Freising	3 953	2 275	1 505	173
179	Fürstenfeldbruck	5 536	3 545	1 709	282
180	Garmisch-Partenkirchen	1 313	1 036	223	54
181	Landsberg am Lech	2 567	1 596	872	99
182	Miesbach	1 322	823	432	67
183	Mühldorf a.Inn	1 510	996	459	55
184	München	10 099	7 924	1 427	748
185	Neuburg-Schrobenhausen	1 793	1 028	730	35
186	Pfaffenhofen a.d.Ilm	1 820	1 061	705	54
187	Rosenheim	3 450	1 956	1 349	145
188	Starnberg	2 557	2 067	341	149
189	Traunstein	3 279	1 889	1 284	106
190	Weilheim-Schongau	2 622	1 683	774	165
	Zusammen	57 753	37 945	16 820	2 988
1	Oberbayern	95 918	61 115	29 684	5 119
Regierungsbezirk Niederbayern					
Kreisfreie Städte					
261	Landshut, Stadt	3 871	1 704	2 082	85
262	Passau, Stadt	2 678	1 628	1 011	39
263	Straubing, Stadt	2 401	1 366	1 007	28
	Zusammen	8 950	4 698	4 100	152
Landkreise					
271	Deggendorf	2 889	1 493	1 364	32
272	Freyung-Grafenau	1 257	719	524	14
273	Kelheim	2 254	1 261	969	24
274	Landshut	1 659	856	755	48
275	Passau	2 057	1 426	607	24
276	Regen	1 119	603	495	21
277	Rottal-Inn	2 144	1 230	886	28
278	Straubing-Bogen	1 343	754	578	11
279	Dingolfing-Landau	1 364	751	590	23
	Zusammen	16 086	9 093	6 768	225
2	Niederbayern	25 036	13 791	10 868	377

Noch: **Tabelle 6. Studierende in Bayern im Wintersemester 2016/17 nach Ort des Erwerbs der Hochschulzugangsberechtigung (kreisfreie Städte und Landkreise) und Hochschularten**

Kreis-schl.-Nr.	Ort des Erwerbs der HZB	Studierende mit Erwerb der Hochschulzugangsberechtigung in Bayern			
		insgesamt	davon		
			wissenschaftliche Hochschulen	Staatliche Fachhochschulen und Verwaltungsfachhochschulen	Nichtstaatliche Fachhochschulen
Regierungsbezirk Oberpfalz					
Kreisfreie Städte					
361	Amberg, Stadt	2 419	1 180	1 200	39
362	Regensburg, Stadt	7 056	3 946	3 030	80
363	Weiden i.d.OPf., Stadt	2 686	1 290	1 368	28
	Zusammen	12 161	6 416	5 598	147
Landkreise					
371	Amberg-Sulzbach	754	440	305	9
372	Cham	2 194	1 182	985	27
373	Neumarkt i.d.OPf.	3 456	1 783	1 563	110
374	Neustadt a.d.Waldnaab	868	551	307	10
375	Regensburg	1 341	698	608	35
376	Schwandorf	2 972	1 695	1 268	9
377	Tirschenreuth	637	391	242	4
	Zusammen	12 222	6 740	5 278	204
3	Oberpfalz	24 383	13 156	10 876	351
Regierungsbezirk Oberfranken					
Kreisfreie Städte					
461	Bamberg, Stadt	4 482	3 380	1 049	53
462	Bayreuth, Stadt	3 136	2 247	853	36
463	Coburg, Stadt	2 131	937	1 171	23
464	Hof, Stadt	1 791	830	932	29
	Zusammen	11 540	7 394	4 005	141
Landkreise					
471	Bamberg	263	97	160	6
472	Bayreuth	767	522	237	8
473	Coburg	549	304	242	3
474	Forchheim	2 063	1 516	518	29
475	Hof	858	503	349	6
476	Kronach	856	606	244	6
477	Kulmbach	1 478	781	679	18
478	Lichtenfels	795	558	228	9
479	Wunsiedel i.Fichtelgebirge	1 594	926	653	15
	Zusammen	9 223	5 813	3 310	100
4	Oberfranken	20 763	13 207	7 315	241
Regierungsbezirk Mittelfranken					
Kreisfreie Städte					
561	Ansbach, Stadt	2 485	1 287	1 126	72
562	Erlangen, Stadt	4 531	3 442	1 015	74
563	Fürth, Stadt	2 973	1 757	1 113	103
564	Nürnberg, Stadt	13 020	7 627	5 011	382
565	Schwabach, Stadt	1 211	915	275	21
	Zusammen	24 220	15 028	8 540	652
Landkreise					
571	Ansbach	2 475	1 325	1 074	76
572	Erlangen-Höchstadt	2 616	2 052	513	51
573	Fürth	1 956	1 479	451	26
574	Nürnberger Land	2 298	1 621	612	65

Noch: **Tabelle 6. Studierende in Bayern im Wintersemester 2016/17 nach Ort des Erwerbs der Hochschulzugangsberechtigung (kreisfreie Städte und Landkreise) und Hochschularten**

Kreis-schl.-Nr.	Ort des Erwerbs der HZB	Studierende mit Erwerb der Hochschulzugangsberechtigung in Bayern			
		insgesamt	davon		
			wissenschaftliche Hochschulen	Staatliche Fachhochschulen und Verwaltungsfachhochschulen	Nichtstaatliche Fachhochschulen
Noch: Regierungsbezirk Mittelfranken					
Landkreise					
575	Neustadt a.d.Aisch-Bad Windsheim	1 517	1 056	428	33
576	Roth	1 242	897	306	39
577	Weißenburg-Gunzenhausen	2 194	1 096	1 007	91
	Zusammen	14 298	9 526	4 391	381
5	Mittelfranken	38 518	24 554	12 931	1 033
Regierungsbezirk Unterfranken					
Kreisfreie Städte					
661	Aschaffenburg, Stadt	1 675	771	896	8
662	Schweinfurt, Stadt	3 265	1 733	1 512	20
663	Würzburg, Stadt	5 969	3 762	2 167	40
	Zusammen	10 909	6 266	4 575	68
Landkreise					
671	Aschaffenburg	810	518	286	6
672	Bad Kissingen	1 210	901	301	8
673	Rhön-Grabfeld	1 530	881	627	22
674	Haßberge	1 019	721	286	12
675	Kitzingen	2 869	1 811	1 033	25
676	Miltenberg	1 037	622	411	4
677	Main-Spessart	2 098	1 346	740	12
678	Schweinfurt	393	147	242	4
679	Würzburg	876	556	311	9
	Zusammen	11 842	7 503	4 237	102
6	Unterfranken	22 751	13 769	8 812	170
Regierungsbezirk Schwaben					
Kreisfreie Städte					
761	Augsburg, Stadt	8 139	5 262	2 717	160
762	Kaufbeuern, Stadt	1 991	1 023	932	36
763	Kempten (Allgäu), Stadt	2 584	1 060	1 479	45
764	Memmingen, Stadt	1 579	792	759	28
	Zusammen	14 293	8 137	5 887	269
Landkreise					
771	Aichach-Friedberg	2 026	1 029	948	49
772	Augsburg	3 572	2 345	1 142	85
773	Dillingen a.d.Donau	1 421	1 044	351	26
774	Günzburg	2 088	1 362	678	48
775	Neu-Ulm	1 712	766	919	27
776	Lindau-Bodensee	870	552	300	18
777	Ostallgäu	1 177	774	379	24
778	Unterallgäu	1 398	920	441	37
779	Donau-Ries	2 614	1 491	1 055	68
780	Oberallgäu	1 056	504	529	23
	Zusammen	17 934	10 787	6 742	405
7	Schwaben	32 227	18 924	12 629	674

¹⁾ Die Bayernsumme enthält eine HZB ohne Angabe des Kreises.

Tabelle 7. Deutsche Studierende im Wintersemester 2016/17 nach dem Land des Studienortes,

Lfd. Nr.	Land des Studienortes	Geschlecht	Studierende	davon Erwerb der Hochschul						
				Baden-Württemberg	Bayern	Berlin	Brandenburg	Bremen	Hamburg	Hessen
Universitäten										
1	Baden-Württemberg	m	78 544	54 036	5 211	665	274	178	544	3 601
2		w	69 845	46 261	5 170	670	258	137	447	3 696
3		i	148 389	100 297	10 381	1 335	532	315	991	7 297
4	Bayern	m	101 496	10 376	72 151	828	366	173	610	3 134
5		w	109 856	11 276	78 827	851	418	155	525	3 461
6		i	211 352	21 652	150 978	1 679	784	328	1 135	6 595
7	Berlin	m	48 929	3 680	2 816	21 146	5 252	360	764	1 661
8		w	47 861	3 455	2 697	19 330	5 114	352	854	1 776
9		i	96 790	7 135	5 513	40 476	10 366	712	1 618	3 437
10	Brandenburg	m	13 715	486	391	4 757	4 630	42	130	282
11		w	16 059	629	458	6 041	4 280	63	161	384
12		i	29 774	1 115	849	10 798	8 910	105	291	666
13	Bremen	m	8 486	158	96	77	40	3 003	258	109
14		w	8 713	175	131	115	68	2 754	399	179
15		i	17 199	333	227	192	108	5 757	657	288
16	Hamburg	m	24 945	822	627	355	273	278	9 867	666
17		w	23 451	866	714	466	267	277	9 322	637
18		i	48 396	1 688	1 341	821	540	555	19 189	1 303
19	Hessen	m	66 391	4 150	3 333	615	301	200	424	40 863
20		w	67 889	4 830	2 986	732	332	214	413	39 960
21		i	134 280	8 980	6 319	1 347	633	414	837	80 823
22	Mecklenburg-Vorpommern	m	10 522	343	232	731	976	49	315	181
23		w	11 952	391	239	908	1 363	85	297	221
24		i	22 474	734	471	1 639	2 339	134	612	402
25	Niedersachsen	m	60 777	1 390	1 008	675	365	1 180	1 810	2 285
26		w	63 871	1 523	1 192	856	477	1 611	2 130	2 517
27		i	124 648	2 913	2 200	1 531	842	2 791	3 940	4 802
28	Nordrhein-Westfalen	m	217 861	7 868	6 640	2 516	1 027	843	1 977	5 711
29		w	217 274	7 396	5 831	2 703	1 237	888	1 818	5 871
30		i	435 135	15 264	12 471	5 219	2 264	1 731	3 795	11 582
31	Rheinland-Pfalz	m	30 924	2 440	883	230	119	62	195	4 326
32		w	38 758	3 550	1 141	357	167	86	241	6 038
33		i	69 682	5 990	2 024	587	286	148	436	10 364
34	Saarland	m	6 708	390	174	46	31	14	39	184
35		w	7 096	561	221	58	20	22	45	184
36		i	13 804	951	395	104	51	36	84	368
37	Sachsen	m	34 380	1 841	2 284	867	2 175	145	286	1 062
38		w	32 477	1 765	1 997	1 093	2 061	172	290	1 102
39		i	66 857	3 606	4 281	1 960	4 236	317	576	2 164
40	Sachsen-Anhalt	m	14 646	608	478	640	753	78	133	379
41		w	15 226	591	588	750	907	75	113	436
42		i	29 872	1 199	1 066	1 390	1 660	153	246	815
43	Schleswig-Holstein	m	14 196	269	205	174	147	166	974	254
44		w	18 344	508	347	354	249	206	1 463	427
45		i	32 540	777	552	528	396	372	2 437	681
46	Thüringen	m	13 749	878	1 516	384	451	58	114	869
47		w	14 695	970	1 344	499	540	59	131	898
48		i	28 444	1 848	2 860	883	991	117	245	1 767
49	Deutschland	m	746 269	89 735	98 045	34 706	17 180	6 829	18 440	65 567
50		w	763 367	84 747	103 883	35 783	17 758	7 156	18 649	67 787
51		i	1 509 636	174 482	201 928	70 489	34 938	13 985	37 089	133 354
Pädagogische Hochschulen										
52	Baden-Württemberg	m	5 441	4 702	108	9	9	7	8	161
53		w	18 301	15 004	529	64	26	19	35	736
54		i	23 742	19 706	637	73	35	26	43	897
55	Deutschland	m	5 441	4 702	108	9	9	7	8	161
56		w	18 301	15 004	529	64	26	19	35	736
57		i	23 742	19 706	637	73	35	26	43	897

dem Land des Erwerbs der Hochschulzugangsberechtigung sowie der Hochschulart

zugangsberechtigung in ...											Lfd. Nr.
Mecklenburg-Vorpommern	Niedersachsen	Nordrhein-Westfalen	Rheinland-Pfalz	Saarland	Sachsen	Sachsen-Anhalt	Schleswig-Holstein	Thüringen	Ausland	ohne Angabe	
Universitäten											
179	1 796	4 448	4 183	640	416	207	754	305	1 107	–	1
164	1 574	4 102	4 057	589	444	188	561	343	1 184	–	2
343	3 370	8 550	8 240	1 229	860	395	1 315	648	2 291	–	3
214	2 242	4 958	1 612	295	959	276	778	822	1 702	–	4
208	2 263	4 858	1 708	321	1 207	396	669	1 018	1 695	–	5
422	4 505	9 816	3 320	616	2 166	672	1 447	1 840	3 397	–	6
1 080	2 470	4 030	911	208	1 007	767	1 025	617	1 135	–	7
1 111	2 509	4 372	866	207	1 234	918	1 003	707	1 356	–	8
2 191	4 979	8 402	1 777	415	2 241	1 685	2 028	1 324	2 491	–	9
275	495	713	142	30	532	303	192	175	140	–	10
435	668	901	174	31	656	453	267	212	246	–	11
710	1 163	1 614	316	61	1 188	756	459	387	386	–	12
65	3 578	580	47	7	24	31	300	21	85	7	13
83	3 248	870	68	17	55	31	373	46	94	7	14
148	6 826	1 450	115	24	79	62	673	67	179	14	15
447	3 880	2 095	267	60	215	160	4 499	157	277	–	16
532	3 535	2 027	260	60	175	153	3 718	142	300	–	17
979	7 415	4 122	527	120	390	313	8 217	299	577	–	18
191	3 178	6 469	3 449	330	483	299	631	774	701	–	19
224	3 592	7 225	3 525	419	624	385	669	982	777	–	20
415	6 770	13 694	6 974	749	1 107	684	1 300	1 756	1 478	–	21
4 461	742	679	98	13	323	288	867	141	83	–	22
4 347	921	769	130	24	534	413	985	218	105	2	23
8 808	1 663	1 448	228	37	857	701	1 852	359	188	2	24
390	38 734	7 630	541	106	398	605	2 547	552	561	–	25
480	38 248	8 969	600	95	502	806	2 662	609	594	–	26
870	76 982	16 599	1 141	201	900	1 411	5 209	1 161	1 155	–	27
834	10 813	163 766	6 452	943	1 617	855	2 370	1 089	2 539	1	28
894	11 102	163 884	6 173	960	1 718	983	2 051	1 097	2 668	–	29
1 728	21 915	327 650	12 625	1 903	3 335	1 838	4 421	2 186	5 207	1	30
85	670	3 389	15 613	2 018	160	73	245	149	266	1	31
99	1 018	4 836	17 015	2 939	232	139	272	210	418	–	32
184	1 688	8 225	32 628	4 957	392	212	517	359	684	1	33
12	136	416	891	4 140	50	14	45	21	105	–	34
17	155	548	1 074	3 915	47	23	45	31	130	–	35
29	291	964	1 965	8 055	97	37	90	52	235	–	36
785	1 585	1 805	486	69	15 423	2 065	479	2 757	266	–	37
726	1 624	1 772	443	74	13 659	2 193	459	2 754	293	–	38
1 511	3 209	3 577	929	143	29 082	4 258	938	5 511	559	–	39
276	2 084	973	193	33	1 485	5 402	345	704	82	–	40
293	1 966	968	193	27	2 061	4 895	328	926	109	–	41
569	4 050	1 941	386	60	3 546	10 297	673	1 630	191	–	42
360	1 664	848	106	24	95	76	8 641	65	128	–	43
499	2 494	1 375	159	32	163	125	9 693	93	157	–	44
859	4 158	2 223	265	56	258	201	18 334	158	285	–	45
183	888	1 009	242	33	1 150	636	241	4 990	107	–	46
227	962	1 047	313	38	1 500	780	269	4 999	119	–	47
410	1 850	2 056	555	71	2 650	1 416	510	9 989	226	–	48
9 837	74 955	203 808	35 233	8 949	24 337	12 057	23 959	13 339	9 284	9	49
10 339	75 879	208 523	36 758	9 748	24 811	12 881	24 024	14 387	10 245	9	50
20 176	150 834	412 331	71 991	18 697	49 148	24 938	47 983	27 726	19 529	18	51
Pädagogische Hochschulen											
6	52	122	132	35	24	10	20	14	22	–	52
20	197	428	704	196	75	33	46	51	138	–	53
26	249	550	836	231	99	43	66	65	160	–	54
6	52	122	132	35	24	10	20	14	22	–	55
20	197	428	704	196	75	33	46	51	138	–	56
26	249	550	836	231	99	43	66	65	160	–	57

Noch: **Tabelle 7. Deutsche Studierende im Wintersemester 2016/17 nach dem Land des Studienortes,**

Lfd. Nr.	Land des Studienortes	Geschlecht	Studierende	davon Erwerb der Hochschul						
				Baden-Württemberg	Bayern	Berlin	Brandenburg	Bremen	Hamburg	Hessen
Theologische Hochschulen										
58	Bayern	m	243	26	164	1	–	–	1	8
59		w	183	21	127	3	–	–	1	3
60		i	426	47	291	4	–	–	2	11
61	Hessen	m	431	50	36	11	4	5	9	135
62		w	221	36	19	4	1	–	1	79
63		i	652	86	55	15	5	5	10	214
64	Nordrhein-Westfalen	m	191	5	3	3	–	1	–	10
65		w	134	5	3	2	–	1	–	2
66		i	325	10	6	5	–	2	–	12
67	Rheinland-Pfalz	m	214	6	6	–	1	–	–	10
68		w	357	20	14	1	–	–	–	16
69		i	571	26	20	1	1	–	–	26
70	Sachsen-Anhalt	m	50	2	1	3	6	–	–	4
71		w	51	3	1	8	5	–	2	5
72		i	101	5	2	11	11	–	2	9
73	Deutschland	m	1 129	89	210	18	11	6	10	167
74		w	946	85	164	18	6	1	4	105
75		i	2 075	174	374	36	17	7	14	272
Kunsthochschulen										
76	Baden-Württemberg	m	1 312	918	98	15	1	2	8	53
77		w	1 584	1 046	134	23	4	2	7	68
78		i	2 896	1 964	232	38	5	4	15	121
79	Bayern	m	1 243	121	907	15	–	2	6	34
80		w	1 304	110	991	19	5	2	5	24
81		i	2 547	231	1 898	34	5	4	11	58
82	Berlin	m	1 399	142	128	417	69	9	48	61
83		w	2 013	175	189	641	102	17	65	115
84		i	3 412	317	317	1 058	171	26	113	176
85	Bremen	m	249	10	13	4	3	70	7	8
86		w	302	22	27	12	2	41	15	14
87		i	551	32	40	16	5	111	22	22
88	Hamburg	m	631	63	53	21	8	5	181	25
89		w	937	75	91	63	6	11	215	63
90		i	1 568	138	144	84	14	16	396	88
91	Hessen	m	539	59	39	6	2	3	5	307
92		w	631	74	41	12	1	5	6	356
93		i	1 170	133	80	18	3	8	11	663
94	Mecklenburg-Vorpommern	m	124	9	3	12	5	3	5	7
95		w	203	16	17	17	18	2	6	5
96		i	327	25	20	29	23	5	11	12
97	Niedersachsen	m	799	41	24	33	10	6	14	23
98		w	1 141	39	39	32	10	9	29	41
99		i	1 940	80	63	65	20	15	43	64
100	Nordrhein-Westfalen	m	2 425	186	139	34	12	9	20	103
101		w	2 841	280	135	55	15	8	40	124
102		i	5 266	466	274	89	27	17	60	227
103	Saarland	m	292	30	23	4	–	–	–	6
104		w	378	40	27	8	–	–	4	9
105		i	670	70	50	12	–	–	4	15
106	Sachsen	m	950	61	84	74	40	10	18	39
107		w	1 220	116	93	84	54	6	19	47
108		i	2 170	177	177	158	94	16	37	86
109	Sachsen-Anhalt	m	334	22	26	34	5	1	4	10
110		w	585	55	84	61	28	3	10	24
111		i	919	77	110	95	33	4	14	34
112	Schleswig-Holstein	m	246	15	8	6	2	1	17	5
113		w	442	14	14	14	6	8	53	6
114		i	688	29	22	20	8	9	70	11

dem Land des Erwerbs der Hochschulzugangsberechtigung sowie der Hochschulart

zugangsberechtigung in ...											Lfd. Nr.
Mecklenburg-Vorpommern	Niedersachsen	Nordrhein-Westfalen	Rheinland-Pfalz	Saarland	Sachsen	Sachsen-Anhalt	Schleswig-Holstein	Thüringen	Ausland	ohne Angabe	
Theologische Hochschulen											
–	6	17	4	1	3	–	4	1	7	–	58
–	5	7	6	1	–	1	1	1	6	–	59
–	11	24	10	2	3	1	5	2	13	–	60
3	38	56	37	3	14	6	10	5	9	–	61
1	14	32	13	2	9	–	3	–	7	–	62
4	52	88	50	5	23	6	13	5	16	–	63
1	15	144	4	1	1	2	–	–	1	–	64
–	8	100	7	1	1	–	–	1	3	–	65
1	23	244	11	2	2	2	–	1	4	–	66
–	7	39	95	38	2	–	–	2	8	–	67
–	8	53	166	65	4	–	–	4	6	–	68
–	15	92	261	103	6	–	–	6	14	–	69
–	1	7	1	–	2	13	5	–	5	–	70
1	4	1	–	–	3	13	1	1	3	–	71
1	5	8	1	–	5	26	6	1	8	–	72
4	67	263	141	43	22	21	19	8	30	–	73
2	39	193	192	69	17	14	5	7	25	–	74
6	106	456	333	112	39	35	24	15	55	–	75
Kunsthochschulen											
3	33	56	68	4	12	5	9	6	21	–	76
6	33	83	80	15	21	6	7	16	33	–	77
9	66	139	148	19	33	11	16	22	54	–	78
6	18	58	16	5	14	7	8	9	17	–	79
2	15	48	13	3	14	6	8	11	27	1	80
8	33	106	29	8	28	13	16	20	44	1	81
25	104	169	31	3	45	25	48	15	60	–	82
38	119	205	44	4	73	45	47	29	105	–	83
63	223	374	75	7	118	70	95	44	165	–	84
2	90	23	4	1	2	2	7	3	–	–	85
4	84	37	8	–	7	5	18	2	4	–	86
6	174	60	12	1	9	7	25	5	4	–	87
4	70	68	15	2	14	4	73	8	17	–	88
12	121	114	21	6	27	11	67	16	18	–	89
16	191	182	36	8	41	15	140	24	35	–	90
3	15	34	35	6	8	1	5	3	8	–	91
1	11	46	36	2	13	1	11	4	11	–	92
4	26	80	71	8	21	2	16	7	19	–	93
41	9	9	2	–	9	3	6	–	1	–	94
56	14	17	5	–	3	9	12	4	2	–	95
97	23	26	7	–	12	12	18	4	3	–	96
7	483	64	15	–	17	12	33	5	12	–	97
11	688	112	13	6	18	24	29	13	28	–	98
18	1 171	176	28	6	35	36	62	18	40	–	99
10	105	1 526	112	19	26	18	32	14	52	8	100
11	120	1 662	173	26	34	11	36	18	68	25	101
21	225	3 188	285	45	60	29	68	32	120	33	102
1	1	8	37	171	3	2	2	1	3	–	103
1	10	14	67	183	4	1	3	2	5	–	104
2	11	22	104	354	7	3	5	3	8	–	105
19	46	53	24	2	343	55	17	58	7	–	106
34	77	81	30	3	401	59	32	68	16	–	107
53	123	134	54	5	744	114	49	126	23	–	108
10	19	18	6	1	64	90	5	17	2	–	109
12	34	46	13	–	79	90	8	33	5	–	110
22	53	64	19	1	143	180	13	50	7	–	111
6	17	22	1	1	1	2	105	2	4	31	112
14	46	25	3	1	8	11	165	3	4	47	113
20	63	47	4	2	9	13	270	5	8	78	114

Noch: **Tabelle 7. Deutsche Studierende im Wintersemester 2016/17 nach dem Land des Studienortes,**

Lfd. Nr.	Land des Studienortes	Geschlecht	Studierende	davon Erwerb der Hochschul						
				Baden-Württemberg	Bayern	Berlin	Brandenburg	Bremen	Hamburg	Hessen
Noch: Kunsthochschulen										
115	Thüringen	m	215	18	33	10	9	3	3	11
116		w	281	37	41	25	9	–	3	16
117		i	496	55	74	35	18	3	6	27
118	Deutschland	m	10 758	1 695	1 578	685	166	124	336	692
119		w	13 862	2 099	1 923	1 066	260	114	477	912
120		i	24 620	3 794	3 501	1 751	426	238	813	1 604
Fachhochschulen (ohne Verwaltungsfachhochschulen)										
121	Baden-Württemberg	m	77 376	58 162	5 597	337	336	79	245	2 589
122		w	53 565	37 582	4 553	365	297	73	199	2 127
123		i	130 941	95 744	10 150	702	633	152	444	4 716
124	Bayern	m	66 389	4 971	55 469	245	141	48	176	1 419
125		w	47 198	4 824	36 878	210	123	51	210	1 170
126		i	113 587	9 795	92 347	455	264	99	386	2 589
127	Berlin	m	23 970	988	1 044	13 189	3 018	99	266	498
128		w	21 835	1 141	1 144	10 248	2 861	121	330	548
129		i	45 805	2 129	2 188	23 437	5 879	220	596	1 046
130	Brandenburg	m	5 814	194	134	1 810	2 314	19	44	101
131		w	4 618	180	178	1 536	1 407	27	46	118
132		i	10 432	374	312	3 346	3 721	46	90	219
133	Bremen	m	6 953	176	142	74	46	2 586	150	145
134		w	5 648	190	184	91	69	1 823	145	139
135		i	12 601	366	326	165	115	4 409	295	284
136	Hamburg	m	19 527	1 242	1 355	300	233	233	6 426	651
137		w	19 238	1 255	1 381	468	310	232	5 590	768
138		i	38 765	2 497	2 736	768	543	465	12 016	1 419
139	Hessen	m	43 543	2 972	2 594	300	228	84	194	28 637
140		w	31 435	2 614	2 190	338	207	67	198	17 940
141		i	74 978	5 586	4 784	638	435	151	392	46 577
142	Mecklenburg-Vorpommern	m	6 850	350	344	272	410	29	373	200
143		w	4 918	198	239	218	344	29	276	176
144		i	11 768	548	583	490	754	58	649	376
145	Niedersachsen	m	32 530	558	435	213	156	438	475	554
146		w	23 895	505	514	235	155	439	400	533
147		i	56 425	1 063	949	448	311	877	875	1 087
148	Nordrhein-Westfalen	m	131 723	4 214	5 334	1 116	642	452	1 240	3 777
149		w	98 946	4 123	5 546	1 255	802	410	1 144	3 802
150		i	230 669	8 337	10 880	2 371	1 444	862	2 384	7 579
151	Rheinland-Pfalz	m	20 771	2 301	517	72	48	26	37	1 837
152		w	14 992	2 266	504	59	44	14	43	1 936
153		i	35 763	4 567	1 021	131	92	40	80	3 773
154	Saarland	m	6 384	643	533	105	82	32	82	335
155		w	5 459	600	559	122	74	47	72	286
156		i	11 843	1 243	1 092	227	156	79	154	621
157	Sachsen	m	14 785	750	1 003	249	610	28	97	424
158		w	9 756	558	746	187	346	26	86	329
159		i	24 541	1 308	1 749	436	956	54	183	753
160	Sachsen-Anhalt	m	8 494	269	323	217	345	26	75	164
161		w	7 875	323	324	269	352	30	76	209
162		i	16 369	592	647	486	697	56	151	373
163	Schleswig-Holstein	m	12 866	204	128	82	73	81	1 373	139
164		w	7 070	180	136	70	70	51	685	90
165		i	19 936	384	264	152	143	132	2 058	229
166	Thüringen	m	8 219	504	742	124	152	18	40	551
167		w	6 328	464	540	84	109	15	34	293
168		i	14 547	968	1 282	208	261	33	74	844
169	Deutschland	m	486 194	78 498	75 694	18 705	8 834	4 278	11 293	42 021
170		w	362 776	57 003	55 616	15 755	7 570	3 455	9 534	30 464
171		i	848 970	135 501	131 310	34 460	16 404	7 733	20 827	72 485

dem Land des Erwerbs der Hochschulzugangsberechtigung sowie der Hochschulart

zugangsberechtigung in ...											Lfd. Nr.
Mecklenburg-Vorpommern	Niedersachsen	Nordrhein-Westfalen	Rheinland-Pfalz	Saarland	Sachsen	Sachsen-Anhalt	Schleswig-Holstein	Thüringen	Ausland	ohne Angabe	
Noch: Kunsthochschulen											
6	4	13	6	1	23	8	3	61	3	-	115
4	12	22	6	3	25	17	5	53	3	-	116
10	16	35	12	4	48	25	8	114	6	-	117
143	1 014	2 121	372	216	581	234	353	202	207	39	118
206	1 384	2 512	512	252	727	296	448	272	329	73	119
349	2 398	4 633	884	468	1 308	530	801	474	536	112	120
Fachhochschulen (ohne Verwaltungsfachhochschulen)											
191	1 306	2 888	3 148	281	556	239	545	329	545	3	121
158	1 050	2 491	2 305	313	534	223	423	329	534	9	122
349	2 356	5 379	5 453	594	1 090	462	968	658	1 079	12	123
52	617	1 209	413	80	340	103	232	444	430	-	124
42	536	1 141	392	70	392	108	226	417	408	-	125
94	1 153	2 350	805	150	732	211	458	861	838	-	126
487	937	1 330	248	61	490	345	373	259	338	-	127
475	1 044	1 522	265	81	613	430	366	289	357	-	128
962	1 981	2 852	513	142	1 103	775	739	548	695	-	129
135	222	251	43	16	165	158	78	76	54	-	130
131	218	232	40	18	165	120	76	82	44	-	131
266	440	483	83	34	330	278	154	158	98	-	132
46	2 546	571	58	10	58	41	216	40	48	-	133
54	1 722	699	70	19	83	69	204	52	35	-	134
100	4 268	1 270	128	29	141	110	420	92	83	-	135
370	2 865	2 104	353	84	231	189	2 388	184	252	67	136
488	2 483	2 465	332	108	330	224	2 247	174	325	58	137
858	5 348	4 569	685	192	561	413	4 635	358	577	125	138
131	1 177	2 473	2 870	225	430	224	241	415	317	31	139
97	1 157	2 454	2 306	252	481	240	215	392	266	21	140
228	2 334	4 927	5 176	477	911	464	456	807	583	52	141
2 355	639	561	106	15	182	119	762	96	37	-	142
1 529	479	378	68	23	157	119	575	63	47	-	143
3 884	1 118	939	174	38	339	238	1 337	159	84	-	144
146	23 074	4 775	233	27	141	352	655	171	127	-	145
133	15 521	3 806	233	48	189	298	626	142	118	-	146
279	38 595	8 581	466	75	330	650	1 281	313	245	-	147
437	5 846	101 882	2 788	311	659	410	1 153	444	1 008	10	148
565	5 410	69 216	2 419	302	771	484	1 206	504	967	20	149
1 002	11 256	171 098	5 207	613	1 430	894	2 359	948	1 975	30	150
34	346	1 994	11 045	2 076	76	40	113	63	146	-	151
18	294	1 536	6 618	1 277	74	38	83	66	122	-	152
52	640	3 530	17 663	3 353	150	78	196	129	268	-	153
30	301	777	457	2 701	78	30	107	36	55	-	154
32	333	815	493	1 711	86	39	118	28	44	-	155
62	634	1 592	950	4 412	164	69	225	64	99	-	156
177	526	617	191	33	7 984	902	162	963	69	-	157
123	315	424	122	17	5 269	474	106	562	66	-	158
300	841	1 041	313	50	13 253	1 376	268	1 525	135	-	159
139	1 136	367	76	18	728	4 131	116	344	19	1	160
148	1 150	405	80	17	769	3 237	136	319	31	-	161
287	2 286	772	156	35	1 497	7 368	252	663	50	1	162
338	1 234	495	52	11	49	41	8 477	36	53	-	163
173	747	332	39	8	59	30	4 327	25	47	1	164
511	1 981	827	91	19	108	71	12 804	61	100	1	165
55	475	402	111	15	434	425	81	4 068	22	-	166
52	365	464	107	11	536	350	76	2 802	26	-	167
107	840	866	218	26	970	775	157	6 870	48	-	168
5 123	43 247	122 696	22 192	5 964	12 601	7 749	15 699	7 968	3 520	112	169
4 218	32 824	88 380	15 889	4 275	10 508	6 483	11 010	6 246	3 437	109	170
9 341	76 071	211 076	38 081	10 239	23 109	14 232	26 709	14 214	6 957	221	171

Noch: **Tabelle 7. Deutsche Studierende im Wintersemester 2016/17 nach dem Land des Studienortes,**

Lfd. Nr.	Land des Studienortes	Geschlecht	Studierende	davon Erwerb der Hochschul						
				Baden-Württemberg	Bayern	Berlin	Brandenburg	Bremen	Hamburg	Hessen
Verwaltungsfachhochschulen										
172	Baden-Württemberg	m	2 263	1 814	63	28	14	–	5	24
173		w	3 897	3 265	63	19	21	3	1	58
174		i	6 160	5 079	126	47	35	3	6	82
175	Bayern	m	2 363	37	2 161	6	14	–	3	17
176		w	2 502	34	2 346	3	8	1	2	11
177		i	4 865	71	4 507	9	22	1	5	28
178	Berlin	m	145	7	14	25	24	1	–	2
179		w	340	15	23	59	49	2	2	10
180		i	485	22	37	84	73	3	2	12
181	Brandenburg	m	692	5	3	238	294	1	6	5
182		w	493	2	1	182	202	1	1	2
183		i	1 185	7	4	420	496	2	7	7
184	Bremen	m	307	4	1	1	6	81	8	8
185		w	174	2	1	–	–	69	2	2
186		i	481	6	2	1	6	150	10	10
187	Hamburg	m	318	4	1	6	10	19	130	2
188		w	372	4	1	9	10	16	125	4
189		i	690	8	2	15	20	35	255	6
190	Hessen	m	2 377	124	73	9	10	5	3	1 512
191		w	1 827	63	44	11	14	–	3	1 272
192		i	4 204	187	117	20	24	5	6	2 784
193	Mecklenburg-Vorpommern	m	233	1	2	8	18	–	6	3
194		w	210	1	–	2	13	–	2	1
195		i	443	2	2	10	31	–	8	4
196	Niedersachsen	m	497	1	1	1	3	4	11	4
197		w	794	3	–	4	6	10	6	9
198		i	1 291	4	1	5	9	14	17	13
199	Nordrhein-Westfalen	m	6 143	105	111	69	20	19	21	73
200		w	5 984	95	89	45	43	8	12	65
201		i	12 127	200	200	114	63	27	33	138
202	Rheinland-Pfalz	m	1 686	76	22	7	11	–	3	117
203		w	1 318	35	13	4	5	1	–	74
204		i	3 004	111	35	11	16	1	3	191
205	Saarland	m	217	1	1	–	–	–	–	1
206		w	173	–	1	–	–	–	–	–
207		i	390	1	2	–	–	–	–	1
208	Sachsen	m	538	5	5	5	22	–	–	3
209		w	498	3	–	2	15	–	–	2
210		i	1 036	8	5	7	37	–	–	5
211	Sachsen-Anhalt	m	239	–	1	3	12	–	1	2
212		w	117	1	–	1	1	–	–	–
213		i	356	1	1	4	13	–	1	2
214	Schleswig-Holstein	m	1 161	33	38	20	23	1	32	43
215		w	772	13	14	4	14	1	13	14
216		i	1 933	46	52	24	37	2	45	57
217	Thüringen	m	196	–	3	2	–	–	–	6
218		w	226	2	1	1	4	–	–	1
219		i	422	2	4	3	4	–	–	7
220	Deutschland	m	19 375	2 217	2 500	428	481	131	229	1 822
221		w	19 697	3 538	2 597	346	405	112	169	1 525
222		i	39 072	5 755	5 097	774	886	243	398	3 347
Hochschulen insgesamt										
223	Baden-Württemberg	m	164 936	119 632	11 077	1 054	634	266	810	6 428
224		w	147 192	103 158	10 449	1 141	606	234	689	6 685
225		i	312 128	222 790	21 526	2 195	1 240	500	1 499	13 113
226	Bayern	m	171 734	15 531	130 852	1 095	521	223	796	4 612
227		w	161 043	16 265	119 169	1 086	554	209	743	4 669
228		i	332 777	31 796	250 021	2 181	1 075	432	1 539	9 281

dem Land des Erwerbs der Hochschulzugangsberechtigung sowie der Hochschulart

zugangsberechtigung in ...											Lfd. Nr.
Mecklenburg-Vorpommern	Niedersachsen	Nordrhein-Westfalen	Rheinland-Pfalz	Saarland	Sachsen	Sachsen-Anhalt	Schleswig-Holstein	Thüringen	Ausland	ohne Angabe	
Verwaltungsfachhochschulen											
12	24	72	133	6	26	13	2	22	5	-	172
14	36	72	217	27	27	21	6	30	17	-	173
26	60	144	350	33	53	34	8	52	22	-	174
5	14	19	8	1	34	8	4	26	6	-	175
7	5	9	2	2	16	5	2	24	25	-	176
12	19	28	10	3	50	13	6	50	31	-	177
4	7	31	2	9	2	6	4	4	3	-	178
17	17	84	9	18	14	8	4	7	2	-	179
21	24	115	11	27	16	14	8	11	5	-	180
34	20	9	1	1	28	37	4	5	1	-	181
25	11	6	-	-	14	35	2	5	4	-	182
59	31	15	1	1	42	72	6	10	5	-	183
4	135	35	1	-	1	5	14	2	1	-	184
1	79	9	-	-	2	-	-	-	3	-	185
5	214	44	1	-	3	5	18	2	4	-	186
31	59	3	2	-	-	1	46	3	1	-	187
38	76	14	3	-	7	5	58	2	-	-	188
69	135	17	5	-	7	6	104	5	1	-	189
6	63	211	230	15	19	20	12	60	2	3	190
3	43	117	127	10	14	18	16	66	2	4	191
9	106	328	357	25	33	38	28	126	4	7	192
159	5	3	1	-	5	6	15	1	-	-	193
170	2	1	-	-	3	5	8	2	-	-	194
329	7	4	1	-	8	11	23	3	-	-	195
4	416	12	-	-	3	9	20	8	-	-	196
11	631	25	2	-	1	21	55	9	1	-	197
15	1 047	37	2	-	4	30	75	17	1	-	198
30	96	3 093	73	6	41	36	40	18	3	-	199
15	94	3 987	92	10	38	32	33	32	1	-	200
45	190	7 080	165	16	79	68	73	50	4	-	201
10	23	111	1 174	90	10	12	9	10	1	-	202
3	13	82	1 006	53	13	3	3	9	1	-	203
13	36	193	2 180	143	23	15	12	19	2	-	204
-	-	2	20	190	-	1	-	-	1	-	205
-	2	1	11	158	-	-	-	-	-	-	206
-	2	3	31	348	-	1	-	-	1	-	207
1	3	2	2	-	451	24	-	15	-	-	208
3	3	2	1	1	427	22	-	14	3	-	209
4	6	4	3	1	878	46	-	29	3	-	210
1	9	4	1	-	34	153	-	18	-	-	211
1	3	1	-	-	15	84	-	10	-	-	212
2	12	5	1	-	49	237	-	28	-	-	213
36	82	97	12	5	31	18	673	17	-	-	214
35	48	33	6	1	16	23	520	16	1	-	215
71	130	130	18	6	47	41	1 193	33	1	-	216
-	3	1	-	-	16	7	-	158	-	-	217
-	3	1	-	-	1	9	-	203	-	-	218
-	6	2	-	-	17	16	-	361	-	-	219
337	959	3 705	1 660	323	701	356	843	367	24	-	220
343	1 066	4 444	1 476	280	608	291	711	429	60	-	221
680	2 025	8 149	3 136	603	1 309	647	1 554	796	84	-	222
Hochschulen insgesamt											
391	3 211	7 586	7 664	966	1 034	474	1 330	676	1 700	3	223
362	2 890	7 176	7 363	1 140	1 101	471	1 043	769	1 906	9	224
753	6 101	14 762	15 027	2 106	2 135	945	2 373	1 445	3 606	12	225
277	2 897	6 261	2 053	382	1 350	394	1 026	1 302	2 162	-	226
259	2 824	6 063	2 121	397	1 629	516	906	1 471	2 161	1	227
536	5 721	12 324	4 174	779	2 979	910	1 932	2 773	4 323	1	228

Noch: **Tabelle 7. Deutsche Studierende im Wintersemester 2016/17 nach dem Land des Studienortes,**

Lfd. Nr.	Land des Studienortes	Geschlecht	Studierende	davon Erwerb der Hochschul						
				Baden-Württemberg	Bayern	Berlin	Brandenburg	Bremen	Hamburg	Hessen
Noch: Hochschulen insgesamt										
229	Berlin	m	74 443	4 817	4 002	34 777	8 363	469	1 078	2 222
230		w	72 049	4 786	4 053	30 278	8 126	492	1 251	2 449
231		i	146 492	9 603	8 055	65 055	16 489	961	2 329	4 671
232	Brandenburg	m	20 221	685	528	6 805	7 238	62	180	388
233		w	21 170	811	637	7 759	5 889	91	208	504
234		i	41 391	1 496	1 165	14 564	13 127	153	388	892
235	Bremen	m	15 995	348	252	156	95	5 740	423	270
236		w	14 837	389	343	218	139	4 687	561	334
237		i	30 832	737	595	374	234	10 427	984	604
238	Hamburg	m	45 421	2 131	2 036	682	524	535	16 604	1 344
239		w	43 998	2 200	2 187	1 006	593	536	15 252	1 472
240		i	89 419	4 331	4 223	1 688	1 117	1 071	31 856	2 816
241	Hessen	m	113 281	7 355	6 075	941	545	297	635	71 454
242		w	102 003	7 617	5 280	1 097	555	286	621	59 607
243		i	215 284	14 972	11 355	2 038	1 100	583	1 256	131 061
244	Mecklenburg-Vorpommern	m	17 729	703	581	1 023	1 409	81	699	391
245		w	17 283	606	495	1 145	1 738	116	581	403
246		i	35 012	1 309	1 076	2 168	3 147	197	1 280	794
247	Niedersachsen	m	94 603	1 990	1 468	922	534	1 628	2 310	2 866
248		w	89 701	2 070	1 745	1 127	648	2 069	2 565	3 100
249		i	184 304	4 060	3 213	2 049	1 182	3 697	4 875	5 966
250	Nordrhein-Westfalen	m	358 343	12 378	12 227	3 738	1 701	1 324	3 258	9 674
251		w	325 179	11 899	11 604	4 060	2 097	1 315	3 014	9 864
252		i	683 522	24 277	23 831	7 798	3 798	2 639	6 272	19 538
253	Rheinland-Pfalz	m	53 595	4 823	1 428	309	179	88	235	6 290
254		w	55 425	5 871	1 672	421	216	101	284	8 064
255		i	109 020	10 694	3 100	730	395	189	519	14 354
256	Saarland	m	13 601	1 064	731	155	113	46	121	526
257		w	13 106	1 201	808	188	94	69	121	479
258		i	26 707	2 265	1 539	343	207	115	242	1 005
259	Sachsen	m	50 653	2 657	3 376	1 195	2 847	183	401	1 528
260		w	43 951	2 442	2 836	1 366	2 476	204	395	1 480
261		i	94 604	5 099	6 212	2 561	5 323	387	796	3 008
262	Sachsen-Anhalt	m	23 763	901	829	897	1 121	105	213	559
263		w	23 854	973	997	1 089	1 293	108	201	674
264		i	47 617	1 874	1 826	1 986	2 414	213	414	1 233
265	Schleswig-Holstein	m	28 469	521	379	282	245	249	2 396	441
266		w	26 628	715	511	442	339	266	2 214	537
267		i	55 097	1 236	890	724	584	515	4 610	978
268	Thüringen	m	22 379	1 400	2 294	520	612	79	157	1 437
269		w	21 530	1 473	1 926	609	662	74	168	1 208
270		i	43 909	2 873	4 220	1 129	1 274	153	325	2 645
271	Deutschland	m	1 269 166	176 936	178 135	54 551	26 681	11 375	30 316	110 430
272		w	1 178 949	162 476	164 712	53 032	26 025	10 857	28 868	101 529
273		i	2 448 115	339 412	342 847	107 583	52 706	22 232	59 184	211 959

dem Land des Erwerbs der Hochschulzugangsberechtigung sowie der Hochschulart

zugangsberechtigung in ...											Lfd. Nr.
Mecklen- burg- Vorpommern	Nieder- sachsen	Nordrhein- Westfalen	Rheinland- Pfalz	Saarland	Sachsen	Sachsen- Anhalt	Schleswig- Holstein	Thüringen	Ausland	ohne Angabe	
Noch: Hochschulen insgesamt											
1 596	3 518	5 560	1 192	281	1 544	1 143	1 450	895	1 536	–	229
1 641	3 689	6 183	1 184	310	1 934	1 401	1 420	1 032	1 820	–	230
3 237	7 207	11 743	2 376	591	3 478	2 544	2 870	1 927	3 356	–	231
444	737	973	186	47	725	498	274	256	195	–	232
591	897	1 139	214	49	835	608	345	299	294	–	233
1 035	1 634	2 112	400	96	1 560	1 106	619	555	489	–	234
117	6 349	1 209	110	18	85	79	537	66	134	7	235
142	5 133	1 615	146	36	147	105	599	100	136	7	236
259	11 482	2 824	256	54	232	184	1 136	166	270	14	237
852	6 874	4 270	637	146	460	354	7 006	352	547	67	238
1 070	6 215	4 620	616	174	539	393	6 090	334	643	58	239
1 922	13 089	8 890	1 253	320	999	747	13 096	686	1 190	125	240
334	4 471	9 243	6 621	579	954	550	899	1 257	1 037	34	241
326	4 817	9 874	6 007	685	1 141	644	914	1 444	1 063	25	242
660	9 288	19 117	12 628	1 264	2 095	1 194	1 813	2 701	2 100	59	243
7 016	1 395	1 252	207	28	519	416	1 650	238	121	–	244
6 102	1 416	1 165	203	47	697	546	1 580	287	154	2	245
13 118	2 811	2 417	410	75	1 216	962	3 230	525	275	2	246
547	62 707	12 481	789	133	559	978	3 255	736	700	–	247
635	55 088	12 912	848	149	710	1 149	3 372	773	741	–	248
1 182	117 795	25 393	1 637	282	1 269	2 127	6 627	1 509	1 441	–	249
1 312	16 875	270 411	9 429	1 280	2 344	1 321	3 595	1 565	3 603	–	250
1 485	16 734	238 849	8 864	1 299	2 562	1 510	3 326	1 652	3 707	–	251
2 797	33 609	509 260	18 293	2 579	4 906	2 831	6 921	3 217	7 310	–	252
129	1 046	5 533	27 927	4 222	248	125	367	224	421	1	253
120	1 333	6 507	24 805	4 334	323	180	358	289	547	–	254
249	2 379	12 040	52 732	8 556	571	305	725	513	968	1	255
43	438	1 203	1 405	7 202	131	47	154	58	164	–	256
50	500	1 378	1 645	5 967	137	63	166	61	179	–	257
93	938	2 581	3 050	13 169	268	110	320	119	343	–	258
982	2 160	2 477	703	104	24 201	3 046	658	3 793	342	–	259
886	2 019	2 279	596	95	19 756	2 748	597	3 398	378	–	260
1 868	4 179	4 756	1 299	199	43 957	5 794	1 255	7 191	720	–	261
426	3 249	1 369	277	52	2 313	9 789	471	1 083	108	1	262
455	3 157	1 421	286	44	2 927	8 319	473	1 289	148	–	263
881	6 406	2 790	563	96	5 240	18 108	944	2 372	256	1	264
740	2 997	1 462	171	41	176	137	17 896	120	185	31	265
721	3 335	1 765	207	42	246	189	14 705	137	209	48	266
1 461	6 332	3 227	378	83	422	326	32 601	257	394	79	267
244	1 370	1 425	359	49	1 623	1 076	325	9 277	132	–	268
283	1 342	1 534	426	52	2 062	1 156	350	8 057	148	–	269
527	2 712	2 959	785	101	3 685	2 232	675	17 334	280	–	270
15 450	120 294	332 715	59 730	15 530	38 266	20 427	40 893	21 898	13 087	–	271
15 128	111 389	304 480	55 531	14 820	36 746	19 998	36 244	21 392	14 234	–	272
30 578	231 683	637 195	115 261	30 350	75 012	40 425	77 137	43 290	27 321	–	273

Tabelle 8. Deutsche Studienanfänger/-innen im Wintersemester 2016/17 nach dem Land des Studienortes,

Lfd. Nr.	Land des Studienortes	Geschlecht	Studierende	davon Erwerb der Hochschul						
				Baden-Württemberg	Bayern	Berlin	Brandenburg	Bremen	Hamburg	Hessen
Universitäten										
1	Baden-Württemberg	m	11 262	8 057	627	78	25	19	76	498
2		w	10 634	7 403	689	79	31	24	60	495
3		i	21 896	15 460	1 316	157	56	43	136	993
4	Bayern	m	13 793	1 148	10 105	97	52	26	86	364
5		w	15 956	1 393	12 038	80	54	14	66	443
6		i	29 749	2 541	22 143	177	106	40	152	807
7	Berlin	m	5 234	229	196	2 843	677	33	80	125
8		w	5 571	269	209	2 870	638	30	90	122
9		i	10 805	498	405	5 713	1 315	63	170	247
10	Brandenburg	m	1 536	46	34	576	578	3	12	20
11		w	1 913	56	40	719	617	4	15	27
12		i	3 449	102	74	1 295	1 195	7	27	47
13	Bremen	m	1 281	14	9	9	8	533	55	9
14		w	1 414	18	14	12	12	484	75	17
15		i	2 695	32	23	21	20	1 017	130	26
16	Hamburg	m	3 522	62	62	35	31	40	1 523	63
17		w	3 081	83	74	46	29	24	1 347	57
18		i	6 603	145	136	81	60	64	2 870	120
19	Hessen	m	7 909	396	336	40	15	22	47	5 432
20		w	8 642	497	313	48	24	17	49	5 528
21		i	16 551	893	649	88	39	39	96	10 960
22	Mecklenburg-Vorpommern	m	1 485	33	13	63	158	2	45	11
23		w	1 830	32	22	109	217	10	48	23
24		i	3 315	65	35	172	375	12	93	34
25	Niedersachsen	m	8 055	118	73	57	36	130	214	236
26		w	9 917	148	97	99	53	249	321	297
27		i	17 972	266	170	156	89	379	535	533
28	Nordrhein-Westfalen	m	21 667	410	288	107	29	60	149	344
29		w	24 505	499	306	152	76	61	169	443
30		i	46 172	909	594	259	105	121	318	787
31	Rheinland-Pfalz	m	3 659	235	59	10	12	4	15	412
32		w	5 028	372	99	18	14	10	21	713
33		i	8 687	607	158	28	26	14	36	1 125
34	Saarland	m	858	40	18	4	2	–	7	11
35		w	1 009	60	23	2	1	3	5	24
36		i	1 867	100	41	6	3	3	12	35
37	Sachsen	m	4 031	152	178	60	239	17	35	96
38		w	4 491	189	190	111	269	24	36	102
39		i	8 522	341	368	171	508	41	71	198
40	Sachsen-Anhalt	m	2 044	48	59	84	94	10	16	39
41		w	2 466	60	67	119	147	11	14	57
42		i	4 510	108	126	203	241	21	30	96
43	Schleswig-Holstein	m	2 155	21	13	13	12	16	152	18
44		w	2 994	59	33	36	28	20	269	39
45		i	5 149	80	46	49	40	36	421	57
46	Thüringen	m	1 898	101	154	50	64	4	19	110
47		w	2 488	148	197	62	109	7	23	151
48		i	4 386	249	351	112	173	11	42	261
49	Deutschland	m	90 389	11 110	12 224	4 126	2 032	919	2 531	7 788
50		w	101 939	11 286	14 411	4 562	2 319	992	2 608	8 538
51		i	192 328	22 396	26 635	8 688	4 351	1 911	5 139	16 326
Pädagogische Hochschulen										
52	Baden-Württemberg	m	607	548	9	1	1	1	2	9
53		w	2 535	2 164	54	4	1	–	6	89
54		i	3 142	2 712	63	5	2	1	8	98
55	Deutschland	m	607	548	9	1	1	1	2	9
56		w	2 535	2 164	54	4	1	–	6	89
57		i	3 142	2 712	63	5	2	1	8	98

dem Land des Erwerbs der Hochschulzugangsberechtigung sowie der Hochschulart

zugangsberechtigung in ...											Lfd. Nr.
Mecklenburg-Vorpommern	Niedersachsen	Nordrhein-Westfalen	Rheinland-Pfalz	Saarland	Sachsen	Sachsen-Anhalt	Schleswig-Holstein	Thüringen	Ausland	ohne Angabe	
Universitäten											
23	210	469	670	88	52	20	109	40	201	–	1
19	183	498	648	65	59	27	85	55	214	–	2
42	393	967	1 318	153	111	47	194	95	415	–	3
30	257	650	199	32	156	28	141	110	312	–	4
18	270	555	231	28	165	49	113	148	291	–	5
48	527	1 205	430	60	321	77	254	258	603	–	6
65	198	295	64	11	75	53	104	37	149	–	7
108	211	373	73	15	108	58	119	59	219	–	8
173	409	668	137	26	183	111	223	96	368	–	9
32	47	64	4	2	38	23	26	9	22	–	10
55	70	74	18	1	83	42	30	12	50	–	11
87	117	138	22	3	121	65	56	21	72	–	12
2	498	63	8	–	3	4	46	–	13	7	13
7	557	108	10	–	9	4	59	8	13	7	14
9	1 055	171	18	–	12	8	105	8	26	14	15
55	485	236	32	4	30	15	793	21	35	–	16
71	416	200	25	5	22	18	600	19	45	–	17
126	901	436	57	9	52	33	1 393	40	80	–	18
18	305	645	367	27	32	16	66	50	95	–	19
19	447	854	408	45	42	43	104	98	106	–	20
37	752	1 499	775	72	74	59	170	148	201	–	21
714	86	58	8	–	38	49	182	13	12	–	22
741	113	94	18	4	77	60	217	28	16	1	23
1 455	199	152	26	4	115	109	399	41	28	1	24
29	5 601	867	53	5	47	60	390	59	80	–	25
63	6 484	1 225	71	7	62	107	463	83	88	–	26
92	12 085	2 092	124	12	109	167	853	142	168	–	27
48	780	18 106	615	49	70	30	242	46	294	–	28
60	1 036	20 269	664	74	76	48	207	60	305	–	29
108	1 816	38 375	1 279	123	146	78	449	106	599	–	30
6	48	395	2 093	297	2	2	29	7	33	–	31
4	105	650	2 449	427	14	11	41	20	60	–	32
10	153	1 045	4 542	724	16	13	70	27	93	–	33
1	15	45	94	593	3	1	5	3	16	–	34
1	18	61	165	601	6	3	8	4	24	–	35
2	33	106	259	1 194	9	4	13	7	40	–	36
78	162	145	42	3	2 097	248	67	382	30	–	37
101	187	159	62	6	2 153	306	75	469	52	–	38
179	349	304	104	9	4 250	554	142	851	82	–	39
43	292	85	22	6	245	809	61	119	12	–	40
54	323	112	28	5	418	798	60	166	27	–	41
97	615	197	50	11	663	1 607	121	285	39	–	42
42	168	62	10	1	9	6	1 578	9	25	–	43
72	318	138	13	4	10	12	1 918	7	18	–	44
114	486	200	23	5	19	18	3 496	16	43	–	45
26	112	130	38	4	158	97	49	758	24	–	46
40	158	161	56	6	277	140	60	867	26	–	47
66	270	291	94	10	435	237	109	1 625	50	–	48
1 212	9 264	22 315	4 319	1 122	3 055	1 461	3 888	1 663	1 353	7	49
1 433	10 896	25 531	4 939	1 293	3 581	1 726	4 159	2 103	1 554	8	50
2 645	20 160	47 846	9 258	2 415	6 636	3 187	8 047	3 766	2 907	15	51
Pädagogische Hochschulen											
–	3	9	18	3	2	–	–	–	1	–	52
1	14	34	100	31	5	5	3	5	19	–	53
1	17	43	118	34	7	5	3	5	20	–	54
–	3	9	18	3	2	–	–	–	1	–	55
1	14	34	100	31	5	5	3	5	19	–	56
1	17	43	118	34	7	5	3	5	20	–	57

Noch: **Tabelle 8. Deutsche Studienanfänger/-innen im Wintersemester 2016/17 nach dem Land des Studienortes,**

Lfd. Nr.	Land des Studienortes	Geschlecht	Studierende	davon Erwerb der Hochschul						
				Baden-Württemberg	Bayern	Berlin	Brandenburg	Bremen	Hamburg	Hessen
Theologische Hochschulen										
58	Bayern	m	24	2	17	–	–	–	–	1
59		w	25	5	15	–	–	–	–	1
60		i	49	7	32	–	–	–	–	2
61	Hessen	m	57	5	5	2	2	–	2	10
62		w	35	9	1	2	–	–	–	13
63		i	92	14	6	4	2	–	2	23
64	Nordrhein-Westfalen	m	27	1	1	–	–	–	–	–
65		w	26	1	–	–	–	–	–	–
66		i	53	2	1	–	–	–	–	–
67	Rheinland-Pfalz	m	8	–	–	–	–	–	–	–
68		w	44	–	2	–	–	–	–	2
69		i	52	–	2	–	–	–	–	2
70	Sachsen-Anhalt	m	5	1	–	1	–	–	–	–
71		w	5	1	–	–	–	–	–	–
72		i	10	2	–	1	–	–	–	–
73	Deutschland	m	121	9	23	3	2	–	2	11
74		w	135	16	18	2	–	–	–	16
75		i	256	25	41	5	2	–	2	27
Kunsthochschulen										
76	Baden-Württemberg	m	115	87	6	1	–	–	–	2
77		w	154	93	10	1	–	–	1	5
78		i	269	180	16	2	–	–	1	7
79	Bayern	m	121	11	96	1	–	–	1	1
80		w	109	7	85	1	–	–	–	1
81		i	230	18	181	2	–	–	1	2
82	Berlin	m	120	11	11	26	9	–	3	2
83		w	173	7	16	65	9	3	3	8
84		i	293	18	27	91	18	3	6	10
85	Bremen	m	20	–	1	–	1	8	–	–
86		w	30	4	3	–	–	6	1	3
87		i	50	4	4	–	1	14	1	3
88	Hamburg	m	47	1	3	6	1	1	14	4
89		w	63	3	5	3	–	1	19	1
90		i	110	4	8	9	1	2	33	5
91	Hessen	m	37	7	6	–	–	–	1	15
92		w	52	3	5	1	–	–	–	26
93		i	89	10	11	1	–	–	1	41
94	Mecklenburg-Vorpommern	m	16	–	1	–	1	–	2	1
95		w	40	2	3	9	3	1	2	1
96		i	56	2	4	9	4	1	4	2
97	Niedersachsen	m	78	3	2	2	3	2	1	–
98		w	168	8	2	4	1	2	6	2
99		i	246	11	4	6	4	4	7	2
100	Nordrhein-Westfalen	m	227	16	12	1	1	–	2	7
101		w	353	27	10	8	–	1	6	13
102		i	580	43	22	9	1	1	8	20
103	Saarland	m	22	3	–	–	–	–	–	–
104		w	16	1	1	–	–	–	–	1
105		i	38	4	1	–	–	–	–	1
106	Sachsen	m	101	6	8	8	4	–	2	2
107		w	123	15	6	9	6	–	2	2
108		i	224	21	14	17	10	–	4	4
109	Sachsen-Anhalt	m	39	4	1	4	–	–	2	–
110		w	60	4	9	5	1	–	–	1
111		i	99	8	10	9	1	–	2	1
112	Schleswig-Holstein	m	27	–	–	1	–	–	1	–
113		w	38	2	–	–	–	1	2	–
114		i	65	2	–	1	–	1	3	–

dem Land des Erwerbs der Hochschulzugangsberechtigung sowie der Hochschulart

zugangsberechtigung in ...											Lfd. Nr.
Mecklenburg-Vorpommern	Niedersachsen	Nordrhein-Westfalen	Rheinland-Pfalz	Saarland	Sachsen	Sachsen-Anhalt	Schleswig-Holstein	Thüringen	Ausland	ohne Angabe	
Theologische Hochschulen											
–	–	–	–	–	1	–	1	–	2	–	58
–	1	1	–	–	–	–	–	–	2	–	59
–	1	1	–	–	1	–	1	–	4	–	60
–	9	11	4	–	2	1	1	1	2	–	61
–	1	5	1	–	2	–	1	–	–	–	62
–	10	16	5	–	4	1	2	1	2	–	63
–	1	22	2	–	–	–	–	–	–	–	64
–	2	19	1	1	1	–	–	1	–	–	65
–	3	41	3	1	1	–	–	1	–	–	66
–	1	1	4	2	–	–	–	–	–	–	67
–	–	5	22	12	–	–	–	–	1	–	68
–	1	6	26	14	–	–	–	–	1	–	69
–	–	1	–	–	1	–	–	–	1	–	70
–	–	–	–	–	–	3	–	–	1	–	71
–	–	1	–	–	1	3	–	–	2	–	72
–	11	35	10	2	4	1	2	1	5	–	73
–	4	30	24	13	3	3	1	1	4	–	74
–	15	65	34	15	7	4	3	2	9	–	75
Kunsthochschulen											
1	–	2	12	–	–	–	2	–	2	–	76
1	9	7	16	–	–	1	2	1	7	–	77
2	9	9	28	–	–	1	4	1	9	–	78
–	–	3	3	–	–	–	–	1	4	–	79
1	1	–	1	–	2	1	2	3	4	–	80
1	1	3	4	–	2	1	2	4	8	–	81
2	8	14	4	–	2	5	5	1	17	–	82
5	7	9	1	–	7	2	8	1	22	–	83
7	15	23	5	–	9	7	13	2	39	–	84
–	8	2	–	–	–	–	–	–	–	–	85
–	9	1	–	–	2	–	1	–	–	–	86
–	17	3	–	–	2	–	1	–	–	–	87
–	4	6	1	–	–	–	5	–	1	–	88
–	10	5	–	–	2	1	10	2	1	–	89
–	14	11	1	–	2	1	15	2	2	–	90
1	–	2	3	–	–	–	–	–	2	–	91
–	1	3	1	–	2	–	5	1	4	–	92
1	1	5	4	–	2	–	5	1	6	–	93
6	2	1	–	–	1	1	–	–	–	–	94
6	3	2	2	–	–	–	3	3	–	–	95
12	5	3	2	–	1	1	3	3	–	–	96
–	53	3	1	–	2	2	4	–	–	–	97
3	109	14	2	–	2	3	7	–	3	–	98
3	162	17	3	–	4	5	11	–	3	–	99
2	2	153	9	1	2	2	2	–	8	7	100
4	15	199	26	1	5	–	5	1	10	22	101
6	17	352	35	2	7	2	7	1	18	29	102
–	–	–	2	16	–	–	1	–	–	–	103
–	–	–	2	9	–	1	–	–	1	–	104
–	–	–	4	25	–	1	1	–	1	–	105
1	3	4	1	–	46	6	4	5	1	–	106
1	7	5	2	–	48	3	3	11	3	–	107
2	10	9	3	–	94	9	7	16	4	–	108
4	2	2	1	–	5	12	1	1	–	–	109
–	6	3	3	–	8	16	2	1	1	–	110
4	8	5	4	–	13	28	3	2	1	–	111
–	1	2	–	–	–	–	11	–	1	10	112
–	2	2	–	–	–	–	16	–	–	13	113
–	3	4	–	–	–	–	27	–	1	23	114

Noch: **Tabelle 8. Deutsche Studienanfänger/-innen im Wintersemester 2016/17 nach dem Land des Studienortes,**

Lfd. Nr.	Land des Studienortes	Geschlecht	Studierende	davon Erwerb der Hochschul						
				Baden-Württemberg	Bayern	Berlin	Brandenburg	Bremen	Hamburg	Hessen
Noch: Kunsthochschulen										
115	Thüringen	m	20	–	2	–	3	–	–	2
116		w	21	4	3	2	1	–	–	–
117		i	41	4	5	2	4	–	–	2
118	Deutschland	m	990	149	149	50	23	11	29	36
119		w	1 400	180	158	108	21	15	42	64
120		i	2 390	329	307	158	44	26	71	100
Fachhochschulen (ohne Verwaltungsfachhochschulen)										
121	Baden-Württemberg	m	13 862	10 085	1 070	48	70	13	45	511
122		w	10 549	7 427	946	61	54	17	27	403
123		i	24 411	17 512	2 016	109	124	30	72	914
124	Bayern	m	11 528	726	9 770	36	20	6	31	267
125		w	8 879	785	7 151	30	15	7	33	224
126		i	20 407	1 511	16 921	66	35	13	64	491
127	Berlin	m	3 285	109	127	1 861	460	14	35	61
128		w	3 368	156	153	1 613	496	15	57	58
129		i	6 653	265	280	3 474	956	29	92	119
130	Brandenburg	m	892	14	10	301	396	5	6	5
131		w	740	24	17	243	268	4	6	13
132		i	1 632	38	27	544	664	9	12	18
133	Bremen	m	1 156	19	17	6	8	441	26	15
134		w	1 041	25	24	5	13	366	28	18
135		i	2 197	44	41	11	21	807	54	33
136	Hamburg	m	1 853	66	67	19	21	21	661	48
137		w	2 283	81	85	46	34	35	728	76
138		i	4 136	147	152	65	55	56	1 389	124
139	Hessen	m	5 551	291	253	19	23	9	28	3 931
140		w	5 241	430	340	48	27	4	43	2 974
141		i	10 792	721	593	67	50	13	71	6 905
142	Mecklenburg-Vorpommern	m	942	28	30	29	62	2	49	14
143		w	736	22	31	30	68	2	31	24
144		i	1 678	50	61	59	130	4	80	38
145	Niedersachsen	m	5 066	59	42	16	13	63	65	81
146		w	4 003	45	44	20	21	63	62	50
147		i	9 069	104	86	36	34	126	127	131
148	Nordrhein-Westfalen	m	19 833	586	729	130	88	61	173	493
149		w	17 106	687	895	147	141	71	191	609
150		i	36 939	1 273	1 624	277	229	132	364	1 102
151	Rheinland-Pfalz	m	2 943	275	46	8	7	3	7	224
152		w	2 282	315	39	3	4	1	4	283
153		i	5 225	590	85	11	11	4	11	507
154	Saarland	m	1 023	80	69	14	16	2	13	49
155		w	960	102	94	18	13	4	13	34
156		i	1 983	182	163	32	29	6	26	83
157	Sachsen	m	2 758	153	216	37	93	4	30	91
158		w	2 183	170	201	40	79	7	21	74
159		i	4 941	323	417	77	172	11	51	165
160	Sachsen-Anhalt	m	1 156	33	29	19	52	3	9	19
161		w	1 200	45	40	21	46	1	11	33
162		i	2 356	78	69	40	98	4	20	52
163	Schleswig-Holstein	m	2 113	14	14	5	7	9	220	16
164		w	1 235	22	24	8	9	5	93	15
165		i	3 348	36	38	13	16	14	313	31
166	Thüringen	m	1 955	88	156	19	41	6	5	137
167		w	1 496	96	81	14	27	4	7	66
168		i	3 451	184	237	33	68	10	12	203
169	Deutschland	m	75 916	12 626	12 645	2 567	1 377	662	1 403	5 962
170		w	63 302	10 432	10 165	2 347	1 315	606	1 355	4 954
171		i	139 218	23 058	22 810	4 914	2 692	1 268	2 758	10 916

dem Land des Erwerbs der Hochschulzugangsberechtigung sowie der Hochschulart

zugangsberechtigung in ...											Lfd. Nr.
Mecklenburg-Vorpommern	Niedersachsen	Nordrhein-Westfalen	Rheinland-Pfalz	Saarland	Sachsen	Sachsen-Anhalt	Schleswig-Holstein	Thüringen	Ausland	ohne Angabe	
Noch: Kunsthochschulen											
1	–	2	1	–	3	–	–	6	–	–	115
–	1	–	–	–	1	–	–	7	2	–	116
1	1	2	1	–	4	–	–	13	2	–	117
18	83	196	38	17	61	28	35	14	36	17	118
21	180	250	56	10	79	28	64	31	58	35	119
39	263	446	94	27	140	56	99	45	94	52	120
Fachhochschulen (ohne Verwaltungsfachhochschulen)											
39	247	645	682	55	60	40	86	66	100	–	121
31	197	468	509	52	68	38	80	63	108	–	122
70	444	1 113	1 191	107	128	78	166	129	208	–	123
4	110	191	62	13	63	14	59	80	76	–	124
4	94	143	82	10	58	15	50	81	97	–	125
8	204	334	144	23	121	29	109	161	173	–	126
63	131	159	28	5	59	45	56	24	48	–	127
70	160	197	35	11	93	64	67	47	76	–	128
133	291	356	63	16	152	109	123	71	124	–	129
17	31	25	4	1	22	31	10	7	7	–	130
24	32	30	7	1	26	14	12	7	12	–	131
41	63	55	11	2	48	45	22	14	19	–	132
7	471	85	6	1	9	4	28	5	8	–	133
8	372	100	10	–	8	10	39	8	7	–	134
15	843	185	16	1	17	14	67	13	15	–	135
22	317	170	11	3	11	15	362	8	31	–	136
59	328	249	28	11	21	18	403	9	68	4	137
81	645	419	39	14	32	33	765	17	99	4	138
12	114	299	354	27	60	28	29	35	36	3	139
18	200	395	382	46	117	46	31	71	61	8	140
30	314	694	736	73	177	74	60	106	97	11	141
373	86	67	14	–	18	9	145	9	7	–	142
241	69	41	13	2	15	15	114	9	9	–	143
614	155	108	27	2	33	24	259	18	16	–	144
15	3 744	725	26	2	20	43	111	22	19	–	145
20	2 801	622	24	2	21	53	117	21	17	–	146
35	6 545	1 347	50	4	41	96	228	43	36	–	147
56	836	15 685	442	39	86	54	166	47	158	4	148
114	929	12 141	448	41	123	75	244	77	166	7	149
170	1 765	27 826	890	80	209	129	410	124	324	11	150
7	40	239	1 709	319	9	6	24	6	14	–	151
4	53	200	1 095	236	7	3	8	7	20	–	152
11	93	439	2 804	555	16	9	32	13	34	–	153
2	50	128	63	476	15	3	25	4	14	–	154
5	60	142	93	321	18	5	25	7	6	–	155
7	110	270	156	797	33	8	50	11	20	–	156
34	92	161	47	10	1 426	157	39	152	16	–	157
22	75	134	36	2	1 062	93	32	111	24	–	158
56	167	295	83	12	2 488	250	71	263	40	–	159
16	189	50	7	1	94	562	23	49	1	–	160
14	207	70	13	–	116	504	28	46	5	–	161
30	396	120	20	1	210	1 066	51	95	6	–	162
40	169	50	2	2	2	3	1 549	3	8	–	163
21	107	52	6	1	9	1	852	3	6	1	164
61	276	102	8	3	11	4	2 401	6	14	1	165
9	89	67	23	2	99	112	26	1 068	8	–	166
12	82	76	20	3	118	94	19	771	6	–	167
21	171	143	43	5	217	206	45	1 839	14	–	168
716	6 716	18 746	3 480	956	2 053	1 126	2 738	1 585	551	7	169
667	5 766	15 060	2 801	739	1 880	1 048	2 121	1 338	688	20	170
1 383	12 482	33 806	6 281	1 695	3 933	2 174	4 859	2 923	1 239	27	171

Noch: **Tabelle 8. Deutsche Studienanfänger/-innen im Wintersemester 2016/17 nach dem Land des Studienortes,**

Lfd. Nr.	Land des Studienortes	Geschlecht	Studierende	davon Erwerb der Hochschul						
				Baden-Württemberg	Bayern	Berlin	Brandenburg	Bremen	Hamburg	Hessen
Verwaltungsfachhochschulen										
172	Baden-Württemberg	m	448	361	14	1	2	–	–	5
173		w	705	587	12	–	3	–	–	8
174		i	1 153	948	26	1	5	–	–	13
175	Bayern	m	591	6	562	–	3	–	1	2
176		w	731	9	702	–	–	–	–	1
177		i	1 322	15	1 264	–	3	–	1	3
178	Berlin	m	57	–	6	11	8	–	–	1
179		w	131	5	10	26	20	1	1	3
180		i	188	5	16	37	28	1	1	4
181	Brandenburg	m	153	1	–	49	76	–	–	–
182		w	113	–	–	35	48	–	–	–
183		i	266	1	–	84	124	–	–	–
184	Bremen	m	91	1	–	–	1	22	2	2
185		w	60	1	–	–	–	22	–	–
186		i	151	2	–	–	1	44	2	2
187	Hamburg	m	61	1	–	1	5	1	19	–
188		w	72	2	1	–	1	1	22	–
189		i	133	3	1	1	6	2	41	–
190	Hessen	m	527	20	17	4	1	–	1	353
191		w	486	17	8	2	2	–	–	342
192		i	1 013	37	25	6	3	–	1	695
193	Mecklenburg-Vorpommern	m	93	1	1	1	5	–	–	–
194		w	86	1	–	–	5	–	1	–
195		i	179	2	1	1	10	–	1	–
196	Niedersachsen	m	196	–	–	–	1	1	2	1
197		w	283	3	–	–	1	4	3	3
198		i	479	3	–	–	2	5	5	4
199	Nordrhein-Westfalen	m	2 072	37	24	12	5	3	5	21
200		w	2 001	33	24	9	18	4	5	21
201		i	4 073	70	48	21	23	7	10	42
202	Rheinland-Pfalz	m	362	13	4	1	1	–	1	15
203		w	379	10	4	–	3	–	–	13
204		i	741	23	8	1	4	–	1	28
205	Saarland	m	82	–	–	–	–	–	–	–
206		w	72	–	–	–	–	–	–	–
207		i	154	–	–	–	–	–	–	–
208	Sachsen	m	142	1	1	–	7	–	–	–
209		w	148	1	–	1	5	–	–	1
210		i	290	2	1	1	12	–	–	1
211	Sachsen-Anhalt	m	89	–	1	–	7	–	–	–
212		w	32	–	–	–	–	–	–	–
213		i	121	–	1	–	7	–	–	–
214	Schleswig-Holstein	m	209	1	–	–	–	–	8	–
215		w	215	1	–	–	3	–	2	–
216		i	424	2	–	–	3	–	10	–
217	Thüringen	m	54	–	–	1	–	–	–	–
218		w	65	–	–	–	–	–	–	1
219		i	119	–	–	1	–	–	–	1
220	Deutschland	m	5 227	443	630	81	122	27	39	400
221		w	5 579	670	761	73	109	32	34	393
222		i	10 806	1 113	1 391	154	231	59	73	793
Hochschulen insgesamt										
223	Baden-Württemberg	m	26 294	19 138	1 726	129	98	33	123	1 025
224		w	24 577	17 674	1 711	145	89	41	94	1 000
225		i	50 871	36 812	3 437	274	187	74	217	2 025
226	Bayern	m	26 057	1 893	20 550	134	75	32	119	635
227		w	25 700	2 199	19 991	111	69	21	99	670
228		i	51 757	4 092	40 541	245	144	53	218	1 305

dem Land des Erwerbs der Hochschulzugangsberechtigung sowie der Hochschulart

zugangsberechtigung in ...											Lfd. Nr.
Mecklenburg-Vorpommern	Niedersachsen	Nordrhein-Westfalen	Rheinland-Pfalz	Saarland	Sachsen	Sachsen-Anhalt	Schleswig-Holstein	Thüringen	Ausland	ohne Angabe	
Verwaltungsfachhochschulen											
–	5	17	29	2	3	2	–	5	2	–	172
–	3	13	54	3	2	5	2	9	4	–	173
–	8	30	83	5	5	7	2	14	6	–	174
–	2	1	2	–	8	1	–	3	–	–	175
–	1	2	–	–	4	–	–	6	6	–	176
–	3	3	2	–	12	1	–	9	6	–	177
2	2	14	–	5	–	2	3	2	1	–	178
6	9	24	4	10	6	5	–	–	1	–	179
8	11	38	4	15	6	7	3	2	2	–	180
8	2	–	–	–	2	14	1	–	–	–	181
10	3	1	–	–	1	12	–	2	1	–	182
18	5	1	–	–	3	26	1	2	1	–	183
1	48	5	1	–	–	1	6	1	–	–	184
–	31	3	–	–	–	–	3	–	–	–	185
1	79	8	1	–	–	1	9	1	–	–	186
3	14	2	–	–	–	–	15	–	–	–	187
5	12	5	1	–	2	2	18	–	–	–	188
8	26	7	1	–	2	2	33	–	–	–	189
1	16	43	48	2	2	5	3	11	–	–	190
–	14	25	31	4	5	4	7	25	–	–	191
1	30	68	79	6	7	9	10	36	–	–	192
69	1	1	–	–	1	4	9	–	–	–	193
69	2	–	–	–	2	2	4	–	–	–	194
138	3	1	–	–	3	6	13	–	–	–	195
–	180	2	–	–	–	2	4	3	–	–	196
4	233	6	–	–	–	4	19	2	1	–	197
4	413	8	–	–	–	6	23	5	1	–	198
5	37	706	23	3	14	15	9	8	1	1 144	199
2	34	1 092	28	6	14	13	13	12	1	672	200
7	71	1 798	51	9	28	28	22	20	2	1 816	201
5	7	25	266	19	–	1	3	1	–	–	202
–	5	18	306	14	2	1	2	1	–	–	203
5	12	43	572	33	2	2	5	2	–	–	204
–	–	1	4	75	–	1	–	–	1	–	205
–	1	–	4	67	–	–	–	–	–	–	206
–	1	1	8	142	–	1	–	–	1	–	207
–	–	–	–	–	123	6	–	4	–	–	208
1	2	–	–	–	130	5	–	2	–	–	209
1	2	–	–	–	253	11	–	6	–	–	210
–	2	3	–	–	10	58	–	8	–	–	211
–	1	–	–	–	6	18	–	7	–	–	212
–	3	3	–	–	16	76	–	15	–	–	213
9	16	1	1	–	–	8	162	3	–	–	214
11	17	1	–	–	1	7	167	5	–	–	215
20	33	2	1	–	1	15	329	8	–	–	216
–	–	–	–	–	9	3	–	41	–	–	217
–	2	1	–	–	1	3	–	57	–	–	218
–	2	1	–	–	10	6	–	98	–	–	219
103	332	821	374	106	172	123	215	90	5	1 144	220
108	370	1 191	428	104	176	81	235	128	14	672	221
211	702	2 012	802	210	348	204	450	218	19	1 816	222
Hochschulen insgesamt											
63	465	1 142	1 411	148	117	62	197	111	306	–	223
52	406	1 020	1 327	151	134	76	172	133	352	–	224
115	871	2 162	2 738	299	251	138	369	244	658	–	225
34	369	845	266	45	228	43	201	194	394	–	226
23	367	701	314	38	229	65	165	238	400	–	227
57	736	1 546	580	83	457	108	366	432	794	–	228

Noch: **Tabelle 8. Deutsche Studienanfänger/-innen im Wintersemester 2016/17 nach dem Land des Studienortes,**

Lfd. Nr.	Land des Studienortes	Geschlecht	Studierende	davon Erwerb der Hochschul						
				Baden-Württemberg	Bayern	Berlin	Brandenburg	Bremen	Hamburg	Hessen
Noch: Hochschulen insgesamt										
229	Berlin	m	8 696	349	340	4 741	1 154	47	118	189
230		w	9 243	437	388	4 574	1 163	49	151	191
231		i	17 939	786	728	9 315	2 317	96	269	380
232	Brandenburg	m	2 581	61	44	926	1 050	8	18	25
233		w	2 766	80	57	997	933	8	21	40
234		i	5 347	141	101	1 923	1 983	16	39	65
235	Bremen	m	2 548	34	27	15	18	1 004	83	26
236		w	2 545	48	41	17	25	878	104	38
237		i	5 093	82	68	32	43	1 882	187	64
238	Hamburg	m	5 483	130	132	61	58	63	2 217	115
239		w	5 499	169	165	95	64	61	2 116	134
240		i	10 982	299	297	156	122	124	4 333	249
241	Hessen	m	14 081	719	617	65	41	31	79	9 741
242		w	14 456	956	667	101	53	21	92	8 883
243		i	28 537	1 675	1 284	166	94	52	171	18 624
244	Mecklenburg-Vorpommern	m	2 536	62	45	93	226	4	96	26
245		w	2 692	57	56	148	293	13	82	48
246		i	5 228	119	101	241	519	17	178	74
247	Niedersachsen	m	13 395	180	117	75	53	196	282	318
248		w	14 371	204	143	123	76	318	392	352
249		i	27 766	384	260	198	129	514	674	670
250	Nordrhein-Westfalen	m	43 826	1 050	1 054	250	123	124	329	865
251		w	43 991	1 247	1 235	316	235	137	371	1 086
252		i	87 817	2 297	2 289	566	358	261	700	1 951
253	Rheinland-Pfalz	m	6 972	523	109	19	20	7	23	651
254		w	7 733	697	144	21	21	11	25	1 011
255		i	14 705	1 220	253	40	41	18	48	1 662
256	Saarland	m	1 985	123	87	18	18	2	20	60
257		w	2 057	163	118	20	14	7	18	59
258		i	4 042	286	205	38	32	9	38	119
259	Sachsen	m	7 032	312	403	105	343	21	67	189
260		w	6 945	375	397	161	359	31	59	179
261		i	13 977	687	800	266	702	52	126	368
262	Sachsen-Anhalt	m	3 333	86	90	108	153	13	27	58
263		w	3 763	110	116	145	194	12	25	91
264		i	7 096	196	206	253	347	25	52	149
265	Schleswig-Holstein	m	4 504	36	27	19	19	25	381	34
266		w	4 482	84	57	44	40	26	366	54
267		i	8 986	120	84	63	59	51	747	88
268	Thüringen	m	3 927	189	312	70	108	10	24	249
269		w	4 070	248	281	78	137	11	30	218
270		i	7 997	437	593	148	245	21	54	467
271	Deutschland	m	173 250	24 885	25 680	6 828	3 557	1 620	4 006	14 206
272		w	174 890	24 748	25 567	7 096	3 765	1 645	4 045	14 054
273		i	348 140	49 633	51 247	13 924	7 322	3 265	8 051	28 260

dem Land des Erwerbs der Hochschulzugangsberechtigung sowie der Hochschulart

zugangsberechtigung in ...											Lfd. Nr.
Mecklen- burg- Vorpommern	Nieder- sachsen	Nordrhein- Westfalen	Rheinland- Pfalz	Saarland	Sachsen	Sachsen- Anhalt	Schleswig- Holstein	Thüringen	Ausland	ohne Angabe	
Noch: Hochschulen insgesamt											
132	339	482	96	21	136	105	168	64	215	-	229
189	387	603	113	36	214	129	194	107	318	-	230
321	726	1 085	209	57	350	234	362	171	533	-	231
57	80	89	8	3	62	68	37	16	29	-	232
89	105	105	25	2	110	68	42	21	63	-	233
146	185	194	33	5	172	136	79	37	92	-	234
10	1 025	155	15	1	12	9	80	6	21	7	235
15	969	212	20	-	19	14	102	16	20	7	236
25	1 994	367	35	1	31	23	182	22	41	14	237
80	820	414	44	7	41	30	1 175	29	67	-	238
135	766	459	54	16	47	39	1 031	30	114	4	239
215	1 586	873	98	23	88	69	2 206	59	181	4	240
32	444	1 000	776	56	96	50	99	97	135	3	241
37	663	1 282	823	95	168	93	148	195	171	8	242
69	1 107	2 282	1 599	151	264	143	247	292	306	11	243
1 162	175	127	22	-	58	63	336	22	19	-	244
1 057	187	137	33	6	94	77	338	40	25	1	245
2 219	362	264	55	6	152	140	674	62	44	1	246
44	9 578	1 597	80	7	69	107	509	84	99	-	247
90	9 627	1 867	97	9	85	167	606	106	109	-	248
134	19 205	3 464	177	16	154	274	1 115	190	208	-	249
111	1 656	34 672	1 091	92	172	101	419	101	461	1 155	250
180	2 016	33 720	1 167	123	219	136	469	151	482	701	251
291	3 672	68 392	2 258	215	391	237	888	252	943	1 856	252
18	96	660	4 072	637	11	9	56	14	47	-	253
8	163	873	3 872	689	23	15	51	28	81	-	254
26	259	1 533	7 944	1 326	34	24	107	42	128	-	255
3	65	174	163	1 160	18	5	31	7	31	-	256
6	79	203	264	998	24	9	33	11	31	-	257
9	144	377	427	2 158	42	14	64	18	62	-	258
113	257	310	90	13	3 692	417	110	543	47	-	259
125	271	298	100	8	3 393	407	110	593	79	-	260
238	528	608	190	21	7 085	824	220	1 136	126	-	261
63	485	141	30	7	355	1 441	85	177	14	-	262
68	537	185	44	5	548	1 339	90	220	34	-	263
131	1 022	326	74	12	903	2 780	175	397	48	-	264
91	354	115	13	3	11	17	3 300	15	34	10	265
104	444	193	19	5	20	20	2 953	15	24	14	266
195	798	308	32	8	31	37	6 253	30	58	24	267
36	201	199	62	6	269	212	75	1 873	32	-	268
52	243	238	76	9	397	237	79	1 702	34	-	269
88	444	437	138	15	666	449	154	3 575	66	-	270
2 049	16 409	42 122	8 239	2 206	5 347	2 739	6 878	3 353	1 951	1 175	271
2 230	17 230	42 096	8 348	2 190	5 724	2 891	6 583	3 606	2 337	735	272
4 279	33 639	84 218	16 587	4 396	11 071	5 630	13 461	6 959	4 288	1 910	273

**Tabelle 9. Ausländische Studierende in Bayern im Wintersemester 2016/17
nach den am stärksten vertretenen Herkunftsländern und Fächergruppen**

Kontinent Herkunftsland	Ausländische Studierende								
	insgesamt	davon nach Fächergruppe							
		Geisteswissenschaften	Sport	Rechts-, Wirtschafts- und Sozial- wissenschaften	Mathe- matik, Natur- wissen- schaften	Human- medizin/ Gesundheits- wissen- schaften	Agrar-, Forst- und Ernährungs- wissen- schaften Veterinär- medizin	Ingenieur- wissen- schaften	Kunst, Kunst- wissen- schaft
Europa	25 994	3 668	76	8 165	2 759	1 957	509	7 870	990
darunter									
EU-Mitgliedsländer gesamt	16 023	2 335	60	4 896	1 868	1 556	367	4 248	693
Türkei	3 993	338	5	1 260	313	103	14	1 918	42
Österreich	2 957	280	13	704	311	611	148	757	133
Italien	2 527	509	11	629	367	187	48	665	111
Russische Föderation	1 853	337	2	655	183	68	51	459	98
Ukraine	1 485	341	–	497	121	59	34	370	63
Frankreich.....	1 213	161	4	362	167	40	14	401	64
Bulgarien.....	1 161	105	–	476	86	147	13	311	23
Spanien	1 148	174	–	423	89	35	30	333	64
Griechenland	1 025	152	3	319	143	74	10	299	25
Kroatien	879	117	3	300	116	53	13	247	30
Polen.....	757	146	1	248	73	56	8	192	33
Rumänien	668	115	2	206	51	56	4	208	26
Ungarn	513	62	1	169	53	25	10	184	9
Bosnien und Herzegowina	501	37	2	190	46	17	3	203	3
Tschechische Republik	474	76	2	177	50	24	4	112	29
Afrika	3 114	338	5	561	256	91	47	1 792	24
darunter									
Kamerun	713	18	1	40	39	9	2	603	1
Tunesien	679	48	–	109	66	13	8	435	–
Marokko	429	86	–	41	17	7	2	275	1
Ägypten	386	25	1	73	41	21	5	212	8
Nigeria	164	26	1	42	21	6	16	52	–
Amerika	3 070	502	20	864	358	127	170	918	111
darunter									
Vereinigte Staaten	843	225	12	222	97	27	56	177	27
Brasilien.....	518	57	1	187	50	14	18	174	17
Mexiko	443	39	1	110	51	13	26	188	15
Kolumbien	365	44	3	96	60	17	19	110	16
Kanada	210	37	2	50	29	11	16	56	9
Asien	13 156	1 716	26	2 902	1 306	731	339	5 539	597
darunter									
China	4 367	799	7	945	477	148	105	1 735	151
Indien	1 647	33	–	219	179	30	31	1 153	2
Korea, Republik	908	139	3	229	70	25	16	214	212
Vietnam	771	68	–	254	88	19	8	322	12
Iran, Islamische Republik	707	53	7	171	104	38	12	313	9
Australien und Ozeanien	185	21	–	48	24	5	4	73	10
Staatenlos, ungeklärt, ohne Angabe	24	3	–	7	1	7	–	6	–

10. Studienkollegiaten im Wintersemester 2016/17 nach Geschlecht und Staatsangehörigkeit (Land)

Staatsangehörigkeit (Land)	Studienkollegiaten insgesamt		davon						
			Allgemeine oder fachgebundene Hochschulreife			Fachhochschulreife			
	ins- gesamt	davon		zu- sammen	davon		zu- sammen	davon	
		m	w		m	w		m	w
Europa	187	72	115	173	64	109	14	8	6
darunter									
Albanien	28	8	20	27	7	20	1	1	–
Bosnien-Herzegowina	16	6	10	16	6	10	–	–	–
Deutschland ¹⁾	50	21	29	44	16	28	6	5	1
Kosovo	4	3	1	3	2	1	1	1	–
Russische Föderation	33	9	24	31	9	22	2	–	2
Türkei	4	2	2	4	2	2	–	–	–
Ukraine	38	18	20	35	17	18	3	1	2
Afrika	30	18	12	10	6	4	20	12	8
darunter									
Marokko	13	9	4	2	1	1	11	8	3
Amerika	36	16	20	25	12	13	11	4	7
darunter									
Brasilien	10	6	4	8	5	3	2	1	1
Kolumbien	5	1	4	4	1	3	1	–	1
Mexiko	10	6	4	5	3	2	5	3	2
Asien	139	72	67	61	32	29	78	40	38
darunter									
China VR	9	5	4	6	3	3	3	2	1
Georgien	5	2	3	5	2	3	–	–	–
Indonesien	21	12	9	10	3	7	11	9	2
Iran, Islamische Republik	4	4	–	2	2	–	2	2	–
Nepal	8	5	3	5	2	3	3	3	–
Syrien, Arab. Republik	5	5	–	–	–	–	5	5	–
Thailand	8	7	1	8	7	1	–	–	–
Usbekistan	4	1	3	4	1	3	–	–	–
Vietnam	55	18	37	10	6	4	45	12	33
Insgesamt	392	178	214	269	114	155	123	64	59

¹⁾ Deutsche mit ausländischem Schulabschlusszeugnis.

Aktuelle
Veröffentlichungen
unter
q.bayern.de/webshop



Statistisches Jahrbuch für Bayern 2016

Das Statistische Jahrbuch für Bayern ist das Standardwerk der amtlichen Statistik in Bayern seit 1894. Umfassend und informativ bietet es jährlich die aktuellsten Statistikdaten über Land, Leben, Leute, Politik, Wissenschaft und Wirtschaft in Bayern an.

Auf über 600 Seiten enthält es die wichtigsten Ergebnisse aller amtlichen Statistiken – in Form von Tabellen, Graphiken oder Karten – zum Teil mit langjährigen Vergleichsdaten und Zeitreihen. Ebenso werden ausgewählte wichtige Strukturdaten für Regierungsbezirke, kreisfreie Städte und Landkreise sowie Regionen Bayerns, aber auch für alle Bundesländer und die EU-Mitgliedstaaten dargestellt. Daten aus Statistiken anderer Dienststellen und Organisationen vervollständigen das Angebot.



Preise

Buch 39,00 € | DVD (PDF) 12,00 € | Buch+DVD 46,00 € | Datei (PDF) 12,00 €



Bayern Daten 2016

Die Bayern Daten sind ein kleiner Auszug aus dem Statistischen Jahrbuch. Auf ca. 30 Seiten sind die wichtigsten bayerischen Strukturdaten aus Wirtschaft, Gesellschaft und Politik in Tabellen und Grafiken dargestellt.

Preise

Heft 0,55 € | Datei kostenlos

Bayerisches Landesamt für Statistik – Vertrieb, St.-Martin-Straße 47, 81541 München
Telefon 089 2119-3205, 0911 98208-6270 | Telefax 089 2119-3457 | vertrieb@statistik.bayern.de